

PLANO DE TRANSPORTE ESCOLAR

2022-2023

PLANO DE TRANSPORTE ESCOLAR PARA O ANO LETIVO 2022/2023

1. Enquadramento.....	3
2. Condições de acesso aos apoios.....	4
3. Procedimentos para acesso aos apoios ao transporte escolar.....	6
4. Área abrangida - Enquadramento administrativo e geográfico.....	7
4.1 - Distribuição geográfica dos Estabelecimentos de Ensino.....	8
5. Evolução do nº de alunos 2009/2020.....	11
6. Meios de transporte a utilizar.....	12
7. Rede, itinerários e horários dos meios de transporte coletivo.....	13
8. Projeção quantificada da procura por locais de origem, freguesia, localidade e escola - Educação Pré-Escolar e 1º Ciclo.....	16
9. Projeção quantificada da procura por locais de origem, freguesia, localidade e escola - Alunos do 2º, 3º Ciclos e Secundário.....	17
9.1 Projeção do nº de alunos do 2º, 3º ciclos e Secundário/potenciais utilizadores dos transportes públicos, por carreira, por escola.....	18
9.1.1 Agrupamento de escolas de Eiriz.....	20
9.1.2 Agrupamento de escolas de Frazão.....	22
9.1.3 Agrupamento de escolas D. António Taipa – Freamunde.....	24
9.1.4 Agrupamento de escolas de Paços de Ferreira.....	28
9.1.5 Escola Secundária de Paços de Ferreira.....	30
10. Projeção do nº de alunos do 2º, 3º ciclos e Secundário/ potenciais beneficiários do passe escolar gratuito ou participado, por escola e por carreira.....	32
10.1 Agrupamento de escolas de Eiriz.....	33
10.2 Agrupamento de escolas de Frazão.....	35
10.3 Agrupamento de escolas D. António Taipa – Freamunde.....	37
10.4 Agrupamento de escolas de Paços de Ferreira.....	41
10.5 Escola secundária de Paços de Ferreira.....	43
11. Previsão despesa – Passes gratuitos e participados.....	46
11.1 – Passes gratuitos – Para os alunos 2º, 3º ciclo e ensino secundário.....	46
11.2 – Passes participados - Apoio às Famílias, para os alunos 2º, 3º ciclo e ensino secundário.....	46
12. Conclusão.....	50
ANEXO I.....	51
Itinerários/carreiras e horários dos transportes coletivos rodoviários	

PLANO DE TRANSPORTE ESCOLAR PARA O ANO LETIVO 2022/2023

1. Enquadramento

A Lei nº 75/2013, de 12 de setembro, na sua atual redação, estabelece o regime jurídico das autarquias locais e estabelece o regime jurídico da transferência de competências do estado para as autarquias locais e entidades intermunicipais.

Nos termos do Anexo I, alínea gg) do Art.º 33º da referida Lei, são definidas as competências materiais da Câmara Municipal, designadamente “Assegurar, organizar e gerir os transportes escolares”.

O Decreto-Lei nº 21/2019, de 30 de janeiro, concretiza a transferência de competências para os municípios e entidades intermunicipais no domínio da educação, designadamente: a organização e o controlo do funcionamento dos transportes escolares, nos termos definidos no respetivo plano de transportes intermunicipal.

O plano de transporte escolar é, a nível municipal, o instrumento de planeamento da oferta de serviço de transporte entre o local de residência e o local dos estabelecimentos de ensino da rede pública, frequentados pelos alunos da educação pré-escolar, do ensino básico e do ensino secundário.

Este instrumento de planeamento procura assegurar a igualdade de oportunidades de acesso à educação pré-escolar e à educação escolar, incluindo os alunos abrangidos por medidas adicionais no âmbito da educação inclusiva, conjugando e complementando a rede de transportes públicos e outros planos de transporte em vigor na respetiva área de abrangência.

A elaboração do Plano de Transporte Escolar cumpre os pressupostos definidos na Seção II do Decreto-Lei n.º 21/2019, de 30 de janeiro, no que respeita ao conceito, objetivos, objeto, condições de acesso, competências, vigência e revisão.

O Plano vigorará para o ano letivo 2022/2023, podendo ser ajustado, sempre que se verificarem alterações conjunturais.

Nos termos do Art.º 21º do Decreto – Lei nº 21/2019, de 30 de janeiro, na sua atual redação, a elaboração e a aprovação do Plano de Transporte Escolar é da competência da Câmara Municipal, após discussão e parecer do Conselho Municipal de Educação.

O presente Plano de Transporte Escolar é aprovado até 1 de agosto, vigorando para o ano letivo de 2022/2023.

PLANO DE TRANSPORTE ESCOLAR PARA O ANO LETIVO 2022/2023

2. Condições de acesso aos apoios

2.1 Nos termos do Art.º 20.º do Decreto-Lei n.º 21/2019, de 30 de janeiro, são definidas as seguintes condições de acesso ao benefício do transporte escolar:

- Gratuitidade aos alunos da educação pré-escolar, do ensino básico e do ensino secundário que residam a mais de 3 Km do estabelecimento de ensino que frequentam;
- Gratuitidade para os alunos com dificuldades de locomoção que beneficiam de medidas ao abrigo da educação inclusiva, independentemente da distância da sua residência ao estabelecimento de ensino que frequentam, sempre que a sua condição o exija;
- Inelegibilidade para os benefícios previstos nas alíneas anteriores dos alunos que se matriculem contrariando as normas estabelecidas de encaminhamento de matrículas. Considera-se inelegíveis as candidaturas dos alunos que frequentam escola fora da área de residência, salvo se, comprovadamente, não existir vaga na escola da área de residência;
- A gratuidade referida nas alíneas a) e b) abrange, exclusivamente, duas viagens nos dias letivos e para os percursos que ligam o local do estabelecimento de ensino ao local de residência do aluno.

2.2 Nos termos da cláusula 2ª do Protocolo de colaboração celebrado entre o Agrupamento Vertical de Escolas de Paços de Ferreira e a Escola Secundária de Paços de Ferreira, “Considerando o processo de gestão comum a rede escolar que envolve a área de intervenção das duas instituições, define-se que os alunos da freguesia de Ferreira, terminado o 2º ciclo continuam no 3º ciclo no Agrupamento de Escola de Paços de Ferreira”. Em conformidade, os referidos alunos beneficiam da gratuidade do transporte escolar, desde que a candidatura cumpra o previsto no ponto 2.1 das condições de acesso aos apoios.

Sem prejuízo do Protocolo atrás referido, os alunos da freguesia de Ferreira que terminam o 6º ano de escolaridade e optem por frequentar a Escola Secundária de Paços de Ferreira, beneficiam da gratuidade do transporte escolar, desde que a candidatura cumpra o previsto no ponto 2.1 das condições de acesso aos apoios.

2.3 Para além das competências delegadas, por força da aplicação do DL nº 21/2019, de 30 de janeiro, o Município de Paços de Ferreira tem adotado medidas de política local de

PLANO DE TRANSPORTE ESCOLAR PARA O ANO LETIVO 2022/2023

reforço dos apoios ao nível da Ação Social Escolar/Apoio às famílias no transporte escolar, que permitem a concessão de:

➤ Gratuitidade às crianças da educação pré-escolar e aos alunos do 1º ciclo, que se encontrem inscritas no transporte escolar, assegurado pelos autocarros do Município, em parceria com as Juntas de Freguesia do Concelho, em circuito especial dentro da freguesia de localização da Escola Básica/Centro Escolar.

➤ Comparticipação às famílias, dos alunos do 2º e 3º ciclo que residem entre os 2.200 mt e os 3.000 mt do estabelecimento de ensino, que beneficiem de escalão A ou B de Ação Social Escolar (ASE) e sejam utilizadores do passe escolar 4-18, nos seguintes moldes:

○ Comparticipação de 40% do valor do passe, para os alunos beneficiários de escalão A do ASE, passando este a ser gratuito para a família;

○ Comparticipação de 25% do valor do passe, para os alunos beneficiários de escalão B do ASE, passando este a ser financiado em 50% pela família.

○ Comparticipação às famílias, para os alunos que frequentam os Cursos Artísticos Especializados, nas áreas artísticas da Música, Dança e Artes Visuais e dos Audiovisuais e outros:

○ Para os alunos do 2º e 3º ciclo, que frequentam o Ensino articulado da Música, no Conservatório do Vale do Sousa- Lousada, a comparticipação às famílias é a que resulta do apuramento do n.º de viagens realizadas mensalmente, tendo por base o custo por viagem do passe mensal.

○ Para os alunos do 2º e 3º ciclo, que frequentam o Ensino articulado da Dança, no Conservatório do Vale do Sousa - Paredes, a comparticipação às famílias é a que resulta do custo do passe mensal, da residência dos alunos ao concelho de Paredes.

○ Comparticipação às famílias dos alunos do ensino secundário que frequentam escolas fora da área de residência ou noutros concelhos, por inexistência de oferta formativa nas escolas do concelho, devidamente comprovada. O valor da comparticipação é o que resulta do valor do passe mensal da residência do aluno ao Estabelecimento de ensino que frequenta.

➤ Situações excecionais sinalizadas pelas escolas, entidades da rede social e CPCJ, atribuição de apoio no transporte escolar, com base na análise casuística da distância entre a

PLANO DE TRANSPORTE ESCOLAR PARA O ANO LETIVO 2022/2023

residência do aluno e a escola que irá frequentar e os meios de transporte existentes no Concelho.

3. Procedimentos para acesso aos apoios ao transporte escolar

3.1 O Município de Paços de Ferreira tem disponível a plataforma informática SIGA - <https://siga1.edubox.pt/SIGA/memberLogin.aspx>, permitindo a apresentação de candidatura a partir de casa, mantendo-se o atendimento presencial realizado nos serviços da Câmara Municipal.

➤ Os Encarregados de Educação que necessitem de credenciais de acesso à plataforma, seja para novas candidaturas ou para renovação de candidatura (pelo facto de não terem as credenciais atribuídas em anos anteriores), devem enviar por correio eletrónico para educacao@cm-pacosdeferreira.pt com o assunto “Novas credenciais” e com os seguintes dados:

- Nome completo e N.º Contribuinte do Aluno
- Nome completo e N.º Contribuinte do Encarregado de educação
- Escola e ano escolar que o aluno vai frequentar

➤ Documentos necessários à candidatura:

- Declaração de escalão do abono de família atualizada, emitida pela Segurança Social/Outra;

- Comprovativo de domicílio fiscal do aluno, obtido no portal das finanças ou comprovativo de domicílio fiscal do encarregado de educação e declaração do agregado familiar podendo, excepcionalmente, ser comprovado por outro documento emitido por entidade pública ou entidade fornecedora de serviços.

- Candidaturas ao apoio no transporte escolar para uma escola fora da área de residência – apresentar declaração emitida pela escola da área de residência, comprovando a inexistência de vaga;

- Candidatura ao apoio no transporte escolar para os cursos/oferta formativa inexistente no concelho - apresentar declarações emitidas pelas escolas do concelho atestando a inexistência da oferta formativa e declaração comprovativa de matrícula na escola que frequenta;

PLANO DE TRANSPORTE ESCOLAR PARA O ANO LETIVO 2022/2023

- O custo do passe escolar/cartão fica às expensas dos pais/encarregados de educação, em qualquer das modalidades de apoio no transporte escolar, com exceção dos alunos residentes em Lamoso ou Codessos que frequentam o ensino secundário na Escola Secundária D. António Taipa, Freamunde. Estes alunos fazem, obrigatoriamente, transbordo na freguesia de Figueiró, utilizando o transporte efetuado por duas empresas transportadoras, o que obriga à utilização de 2 passes/cartões diferentes. Um dos cartões é pago pelo Município, sendo o outro pago pelos pais à semelhança dos restantes alunos.
- Para as crianças da Educação Pré-Escolar e alunos do 1º ciclo o acesso ao transporte escolar gratuito, resulta de inscrição em formulário disponibilizado pelo Município, apresentada na escola ou noutra entidade designada para o efeito.

4. Área abrangida - Enquadramento administrativo e geográfico

A área abrangida pelo Plano de Transporte Escolar para o ano letivo de 2022/2023 é o concelho de Paços de Ferreira.

O Concelho de Paços de Ferreira localiza-se na parte norte da zona central do distrito do Porto, pertencendo à sub-região do Tâmega – NUT III. Este Município pertence à Comunidade Intermunicipal (CIM) do Tâmega e Sousa, que integra os Municípios de Amarante, Baião, Castelo de Paiva, Celorico de Bastos, Cinfães, Felgueiras, Lousada, Marco de Canaveses, Penafiel e Resende.

Confronta com os concelhos de Lousada, Paredes, Santo Tirso e Valongo que, com exceção de Lousada, integram a Área Metropolitana do Porto.

Resultado da reorganização administrativa do território ocorrida em 2012, o Concelho de Paços de Ferreira, que era constituído por 16 freguesias, passou a ser constituído por apenas 12 freguesias: Carvalhosa, Ferreira, Frazão-Arreigada, Sanfins-Lamoso-Codessos, Paços de Ferreira, Figueiró, Freamunde, Eiriz, Meixomil, Penamaior, Raimonda e Seroa, conforme mapa abaixo apresentado.

De acordo com os dados provisórios dos Censos 2021, Paços de Ferreira registava 55 598 habitantes, distribuídos por 70.99 KM2.

PLANO DE TRANSPORTE ESCOLAR PARA O ANO LETIVO 2022/2023



Fonte: Câmara Municipal de Paços de Ferreira

4.1 - Distribuição geográfica dos Estabelecimentos de Ensino

A planta infra apresenta a distribuição geográfica dos Estabelecimentos de Ensino do 2º e 3º ciclo e Ensino Secundário do concelho, a área geográfica de abrangência de cada uma das escolas e os trajetos das empresas que operam no concelho.

A rede escolar de Paços de Ferreira está organizada em quatro Agrupamentos de Escolas e uma Escola Não Agrupada, a saber:

PLANO DE TRANSPORTE ESCOLAR PARA O ANO LETIVO 2022/2023

- Agrupamento de Escolas D. António Taipa – Freamunde;

- ↳ Escola Secundária D. António Taipa (3º ciclo e secundário)
- ↳ Escola Básica Dr. Manuel Pinto Vasconcelos (2º ciclo e Secundário)
- ↳ Escola Básica de Freamunde (Pré-Escolar e 1º ciclo)
- ↳ Escola Básica de Figueiró (Pré-Escolar e 1º ciclo)
- ↳ Escola Básica de Raimonda (Pré-Escolar e 1º ciclo)

- Agrupamento de Escolas de Frazão;

- ↳ Escola Básica de Frazão (2º e 3º ciclo)
- ↳ Escola Básica Nº 1 de Frazão (Pré-Escolar e 1º ciclo)
- ↳ Escola Básica de Arreigada (Pré-Escolar e 1º ciclo)
- ↳ Escola Básica de Seroa (Pré-Escolar e 1º ciclo)

- Agrupamento de Escolas de Eiriz

- ↳ Escola Básica de Eiriz (2º e 3º ciclo)
- ↳ Escola Básica nº 1 de Eiriz (Pré-Escolar e 1º ciclo)
- ↳ Escola Básica de Lamoso (Pré-Escolar e 1º ciclo)
- ↳ Escola Básica de Sanfins (Pré-Escolar e 1º ciclo)
- ↳ Escola Básica de Carvalhosa (Pré-Escolar e 1º ciclo e Unidade de apoio Especializado para a Educação a Alunos com Multideficiência)

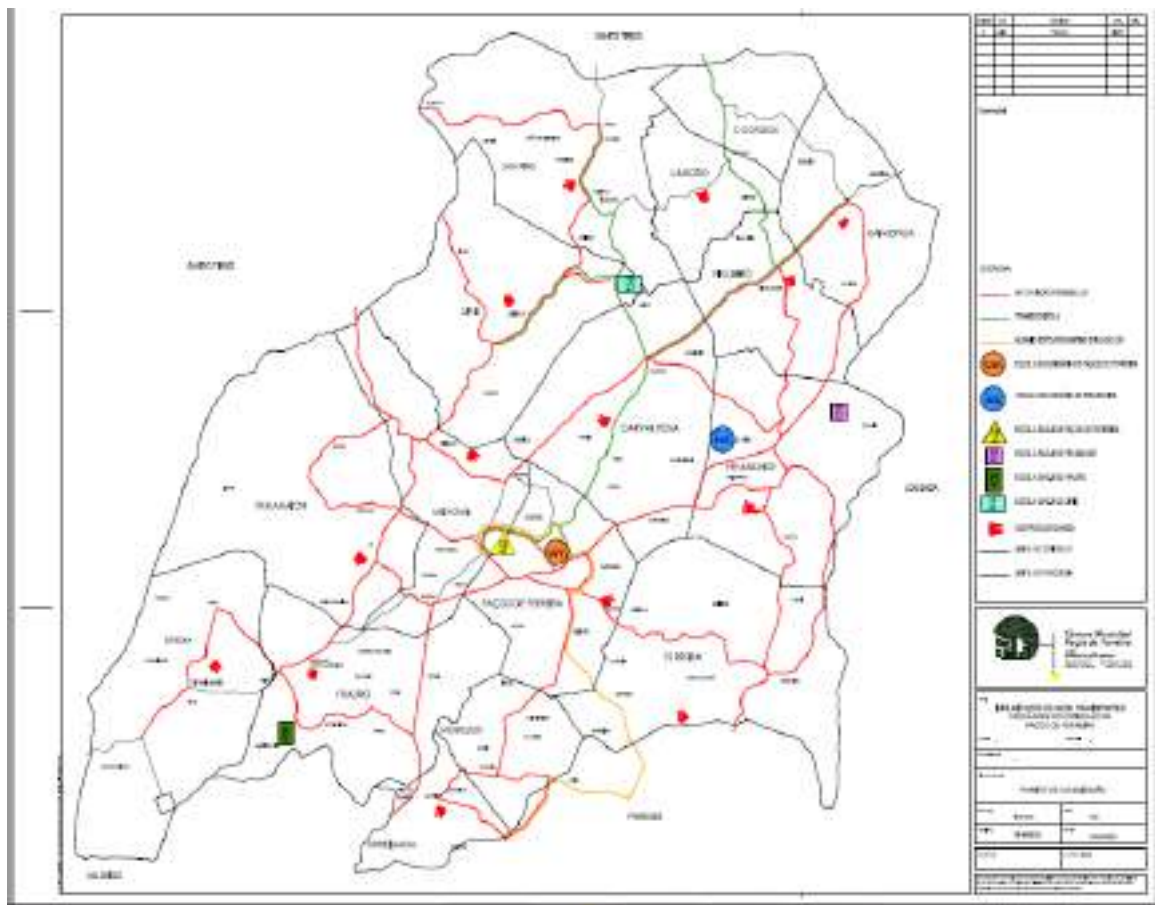
- Agrupamento Vertical de Escolas de Paços de Ferreira

- ↳ Escola Básica de Paços de Ferreira (2º e 3º ciclo)
- ↳ Escola Básica Nº 2 de Paços de Ferreira (Pré-Escolar e 1º ciclo)
- ↳ Escola Básica de Meixomil (Pré-Escolar e 1º ciclo)
- ↳ Escola Básica de Penamaior (Pré-Escolar e 1º ciclo)
- ↳ Escola Básica de Ferreira (Pré-Escolar e 1º ciclo)

- Escola Secundária | 3 de Paços de Ferreira

- ↳ Escola secundária e 3º ciclo de Paços de Ferreira

PLANO DE TRANSPORTE ESCOLAR PARA O ANO LETIVO 2022/2023



Fonte: Câmara Municipal de Paços de Ferreira

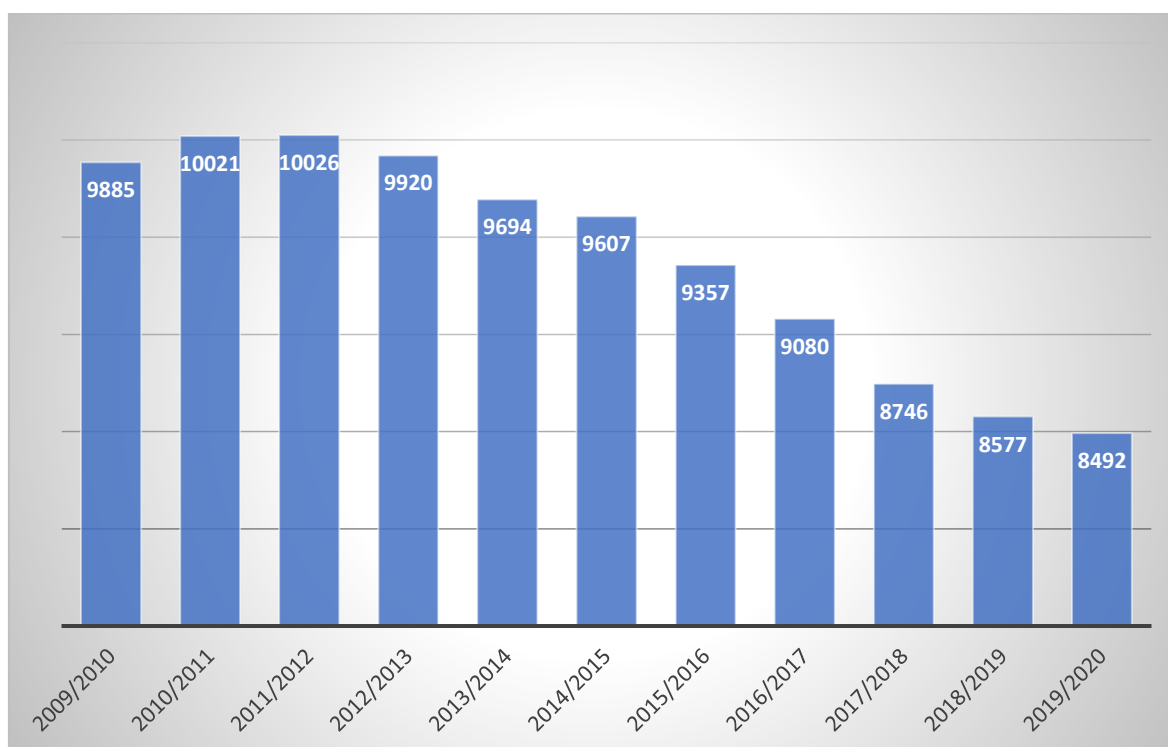
PLANO DE TRANSPORTE ESCOLAR PARA O ANO LETIVO 2022/2023

5. Evolução do nº de alunos 2009/2020

O gráfico abaixo apresenta a evolução do número de alunos na rede pública e privada do concelho de Paços de Ferreira.

Constata-se que, desde o ano letivo 2011/2012, há uma contínua diminuição do número de alunos da rede pública e privada do concelho. Os indicadores do ano letivo 2021/2022 ainda não estão disponíveis na DGEEC, estimando-se em 7200 alunos da rede pública e 800 alunos na rede privada do concelho.

Nº de alunos rede pública e rede privada – Paços de Ferreira



Fonte: DGEEC – Direção-Geral de Estatísticas da Educação e Ciência

PLANO DE TRANSPORTE ESCOLAR PARA O ANO LETIVO 2022/2023

6. Meios de transporte a utilizar

Nos termos do n.º 2 do Artigo 18.º do Decreto-Lei n.º 21/2019, de 30 de janeiro, o plano de transporte escolar conjuga e complementa a rede de transportes públicos e outros planos de transportes em vigor na respetiva área de abrangência, ou seja, para o 2º, 3º ciclos e ensino secundário far-se-á através dos meios de transporte coletivos rodoviário que servem ou que venham a servir o Concelho de Paços de Ferreira e consideram os locais dos estabelecimentos de ensino e de residência dos alunos.

O transporte escolar das crianças da educação pré-escolar e alunos do 1º ciclo far-se-á com veículos/autocarros municipais e em circuitos especiais/por freguesia, desenhados de acordo com os locais de residência das crianças a transportar para a Escola Básica/ Centros Escolares da mesma freguesia.

Os alunos com dificuldades de locomoção e a beneficiar de medidas de inclusão serão transportados em circuitos especiais por veículos adaptados, sendo que esta competência está delegada nos Agrupamentos de Escolas e Escola Não Agrupada, no âmbito do Protocolo celebrado a 1 de abril de 2022.

O transporte escolar para o ano letivo 2022/2023 far-se-á, de acordo com os horários dos estabelecimentos de ensino, circuitos especiais e carreiras públicas existentes e outras que, eventualmente venham a ser em definidas pelas entidades competentes.

O Plano de Transporte Escolar dos alunos do 2º, 3º ciclos e secundário foi organizado tendo por base os itinerários e horários em vigor na rede de transporte coletivo rodoviário, na presente data. Contudo, é importante referir que poderá registar-se a alteração das carreiras/itinerários, uma vez que poderá entrar em execução os novos contratos da concessão dos transportes públicos.

Acresce o facto do Agrupamento de Escolas de Frazão pretender adotar a organização semestral no próximo ano letivo, pelo que será necessário efetuar os ajustamentos que decorrem da adaptação do transporte escolar ao calendário escolar a adotar.

Sem prejuízo das alterações que possam resultar da reestruturação da rede de transportes, os horários das carreiras/itinerários devem ser compatíveis com o funcionamento normal dos estabelecimentos de ensino, salvaguardando os interesses de todos os alunos do concelho.

A planta de itinerários, os itinerários e horários constantes do ponto 7, referem-se à rede atualmente existente, com os meios de transporte coletivos.

PLANO DE TRANSPORTE ESCOLAR PARA O ANO LETIVO 2022/2023

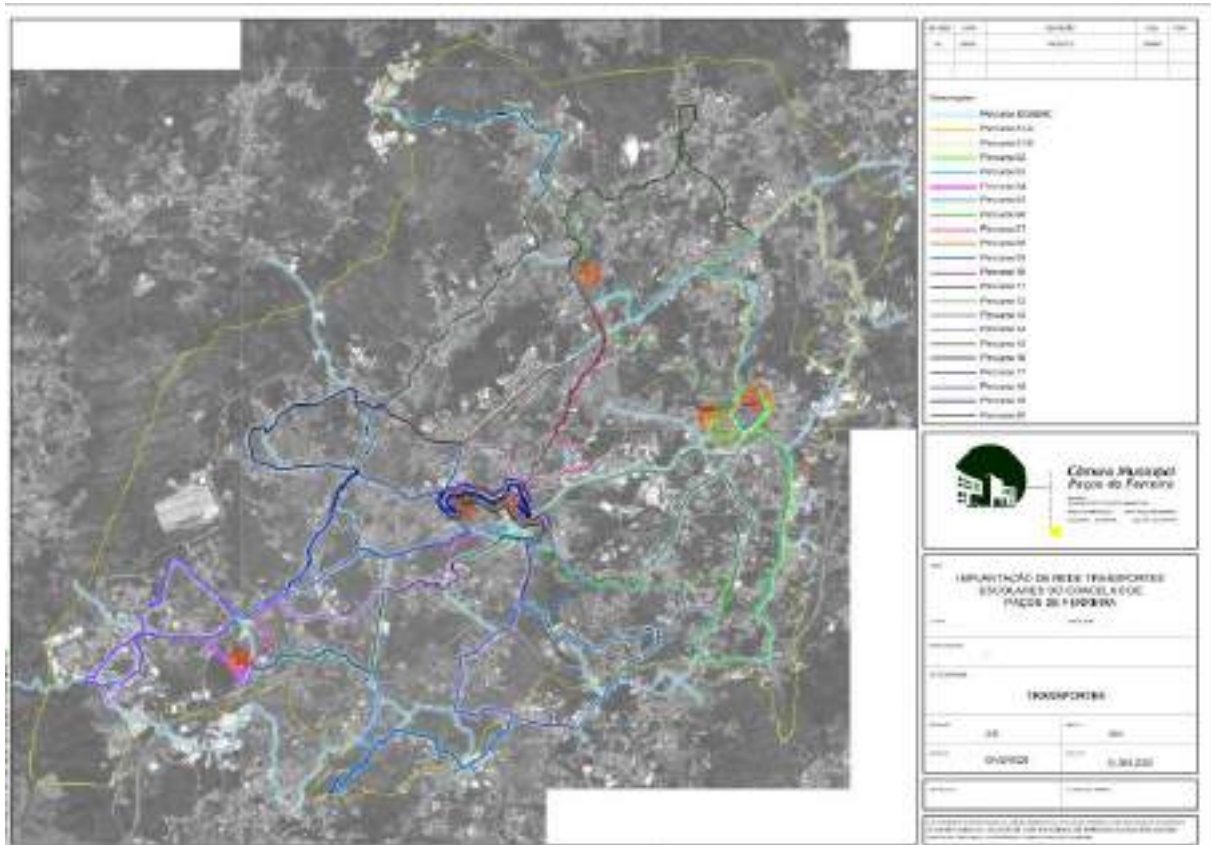
Poderão ser criados circuitos especiais, na impossibilidade de ser assegurado que o tempo máximo de transporte escolar é inferior a 60 minutos em cada viagem simples e que o tempo de espera não ultrapassa os 45 minutos, no cumprimento da alínea g) do Artigo 19.º do Decreto-Lei n.º 21/2019, de 30 de janeiro.

7. Rede, itinerários e horários dos meios de transporte coletivo

A planta infra representa a atual rede de transportes coletivos do concelho de Paços de Ferreira, conforme informação prestada pela CIM T&S, com base no Sistema de Informação Geográfica de Gestão de Carreira (SIGGESC).



PLANO DE TRANSPORTE ESCOLAR PARA O ANO LETIVO 2022/2023



Fonte: Câmara Municipal de Paços de Ferreira

Os itinerários/carreiras e horários dos transportes coletivos rodoviário que servem ou que venham a servir o concelho de Paços de Ferreira e que consideram os locais dos estabelecimentos de ensino e a residência dos alunos do 2º, 3º ciclo e secundário estão representados no Anexo I do presente documento.

Os horários e carreiras que constam do anexo foram determinados com base na informação enviada pelas escolas, relativa ao horário de funcionamento previsto para o ano letivo 2022/2023, conforme quadro infra.

PLANO DE TRANSPORTE ESCOLAR PARA O ANO LETIVO 2022/2023

HORÁRIO ESCOLAR PREVISTO PARA AS ESCOLAS EB 2,3 e SECUNDÁRIAS DA REDE PÚBLICA DO MUNICÍPIO DE PAÇOS DE FERREIRA ANO LETIVO 2022/2023

ESCOLA	Período manhã		Período tarde	
	Início	Final	Início	Final
EB 2,3 de Eiriz	08:00h	13:30h	13:40h	17:20h
EB 2,3 de Frazão	08:30h	13:20h	-----	17:10h
EB 2,3 de Paços de Ferreira	08:15h	13:40h	13:50h	18:15h
EB 2,3 Dr. Manuel P Vasconcelos - Freamunde	08:00h	13:30h	14:30h	18:00h
Secundária D. António Taipa				
Secundária de Paços de Ferreira	08:00h	13:30h	13:35h	19:05h

Fonte: Direção dos AE e Escola não Agrupada

PLANO DE TRANSPORTE ESCOLAR PARA O ANO LETIVO 2022/2023

8. Projeção quantificada da procura por locais de origem, freguesia, localidade e escola - Educação Pré-Escolar e 1º Ciclo

Ao nível da Educação Pré-Escolar e 1º Ciclo do Ensino Básico, prevê-se que a procura por freguesia/escola seja semelhante à registada para o ano letivo 2021/2022, ano de implementação do transporte gratuito para as crianças da Educação Pré-Escolar e 1º Ciclo do Ensino Básico, conforme quadro infra.

Prevê-se que as 14 Escolas Básicas/Centros Escolares sejam frequentados por 1 000 crianças da Educação Pré-Escolar e 1 800 alunos do 1º ciclo.

Freguesia	N.º de autocarros utilizados	N.º de alunos transportados
Carvalhosa	1	50
Eiriz	1	30
Ferreira	1	32
Figueiró	1	30
Freamunde	1	40
Meixomil	1	30
Penamaior	1	46
Raimonda	1	30
Seroa	1	40
Frazão Arreigada	2 *	45 (Frazão) + 35 (Arreigada)
Paços de Ferreira	1	23
Sanfins Lamoso Codessos	1	35 (Sanfins) + 35 (Codessos + Lamoso)
Totais:	13	501

PLANO DE TRANSPORTE ESCOLAR PARA O ANO LETIVO 2022/2023

9. Projeção quantificada da procura por locais de origem, freguesia, localidade e escola - Alunos do 2º, 3º Ciclos e Secundário

A elaboração do Plano de Transporte Escolar, tem por base o universo dos alunos que se prevê venham a frequentar o 2º, 3º ciclos e ensino secundário nas escolas da rede pública do concelho, no próximo ano letivo.

O número de candidaturas apresentadas e validadas, pelos Serviços da Educação do Município, para concessão de apoio no transporte escolar tem sido sempre em número inferior ao universo de alunos que frequentam as escolas da rede pública. No entanto, parece-nos fundamental analisar o número de potenciais utilizadores dos transportes escolares, independentemente de serem ou não beneficiários do apoio da autarquia, de forma a prever as necessidades/reforço das carreiras públicas para responder à procura dos alunos, com base nos horários dos alunos e da escola. Por este motivo, a elaboração do presente documento teve por base informação mais específica sobre os alunos, solicitada e enviada pelos quatro Agrupamentos de Escolas e Escola Não Agrupada. Esta informação incluiu a identificação e morada de todos os alunos do 2º, 3º ciclo e Ensino Secundário que se prevê venham a frequentar as escolas da rede pública no próximo ano letivo, permitindo apresentar:

- Previsão do n.º total de alunos do 2º, 3º ciclo e do Ensino Secundário, que irão frequentar as escolas da rede pública do concelho, no ano letivo 2022/2023;
- Projeção do nº de alunos/potenciais utilizadores dos transportes públicos, por carreira e por escola;
- Projeção do nº de alunos/ potenciais beneficiários do passe escolar gratuito ou participado pelo Município de Paços de Ferreira, por carreira e por escola.

➤ **Previsão do número total de alunos 2º, 3º ciclos e Secundário, por escola**

Dos dados recolhidos e sistematizados resulta que, no ano letivo 2022/2023, frequentarão as escolas da rede pública do concelho 4 917 alunos do 2º, 3º ciclo e Ensino Secundário, repartidos da seguinte forma:

PLANO DE TRANSPORTE ESCOLAR PARA O ANO LETIVO 2022/2023

Escola	Previsão N.º total de alunos
EB 2.3 de Eiriz	695
EB 2.3 de Frazão	637
EB 2.3 Dr. Manuel P. Vasconcelos	359
Secundária D. António Taipa	878
EB 2.3 de Paços de Ferreira	961
Secundária de Paços de Ferreira	1 387
TOTAL	4 917

Nota: Ao total de alunos indicados pelos AE foram retirados os alunos do 9º ano e incluídos nas Escolas Secundárias, no pressuposto que irão frequentar o ensino secundário. Nas Escolas Secundárias foram retirados os alunos do 12º ano, no pressuposto que terminam a escolaridade obrigatória.

9.1 Projeção do nº de alunos do 2º, 3º ciclos e Secundário/potenciais utilizadores dos transportes públicos, por carreira, por escola

Os quadros abaixo indicam o número de alunos/potenciais utilizadores em cada uma das carreiras que servem cada uma das escolas. Sabemos, no entanto, que deste universo de alunos uma parte não utilizará os transportes públicos, por ter outras opções de transporte.

À previsão do total de alunos, por escola, foram retirados aqueles que não têm possibilidade de aceder à rede de transporte público, por inexistência de carreira para a escola que frequentam, por residirem fora do concelho ou por frequentarem escolas fora da área de residência.

PLANO DE TRANSPORTE ESCOLAR PARA O ANO LETIVO 2022/2023

Escola EB 2,3 de Eiriz

Nº Total alunos		695
Alunos não contabilizados na rede de transporte escolar	Alunos residentes Fora Concelho	8
	Alunos de fora da área da residência - Não há rede de transporte escolar	19
	Alunos que transitam para o ensino secundário (10º ano)	113
	soma	140
Nº de Alunos potenciais utilizadores da rede de transporte escolar		555

Escola EB 2,3 de Frazão

Nº Total alunos		637
Alunos não contabilizados na rede de transporte escolar	Alunos residentes Fora Concelho	37
	Alunos de fora da área da residência - Não há rede de transporte escolar	40
	Alunos que transitam para o ensino secundário (10º ano)	90
	soma	167
Nº de Alunos potenciais utilizadores da rede de transporte escolar		470

Escola EB 2,3 Drº Manuel Pinto Vasconcelos - Freamunde

Nº Total alunos		359
Alunos não contabilizados na rede de transporte escolar	Alunos residentes Fora Concelho	46
	Alunos de fora da área da residência - Não há rede de transporte escolar	18
	soma	64
	Nº de Alunos potenciais utilizadores da rede de transporte escolar	

Escola Secundária D. António Taipa - Freamunde

Nº Total alunos		878
Alunos não contabilizados na rede de transporte escolar	Alunos residentes fora Concelho	68
	Alunos de fora da área da residência - Não há rede de transporte escolar	37
	soma	105
	Nº de Alunos potenciais utilizadores da rede de transporte escolar	

PLANO DE TRANSPORTE ESCOLAR PARA O ANO LETIVO 2022/2023

Escola EB 2,3 de Paços de Ferreira

Nº Total alunos		961
Alunos não contabilizados na rede de transporte escolar	Alunos residentes Fora Concelho	47
	Alunos que transitam para o ensino secundário (10º ano)	85
	Alunos que transitam para a Escola Secundária (7º ano) - Alunos freguesia Paços de Ferreira	69
	soma	201
Nº de Alunos potenciais utilizadores da rede de transporte escolar		760

Escola Secundária de Paços de Ferreira

Nº Total alunos		1.387
Alunos não contabilizados na rede de transporte escolar	Alunos residentes fora Concelho	16
	soma	16
Nº de Alunos potenciais utilizadores da rede de transporte escolar		1.371

9.1.1 AGRUPAMENTO DE ESCOLAS DE EIRIZ

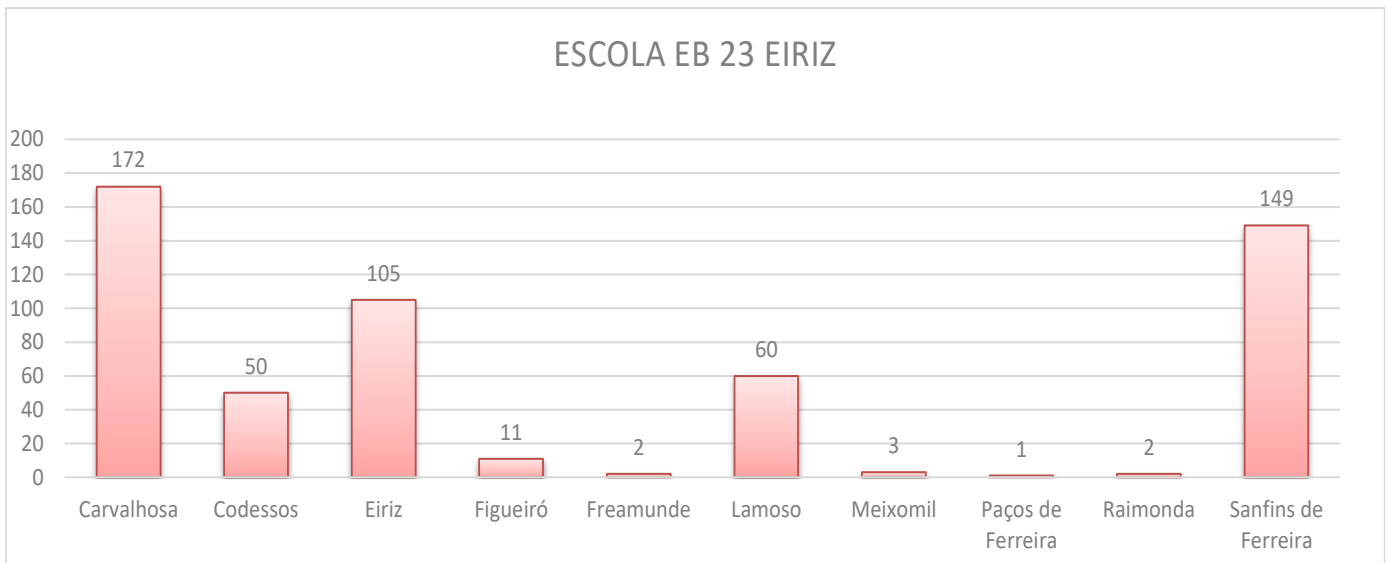
➤ Potencias utilizadores por ano e freguesia

ESCOLA EB 2,3 DE EIRIZ

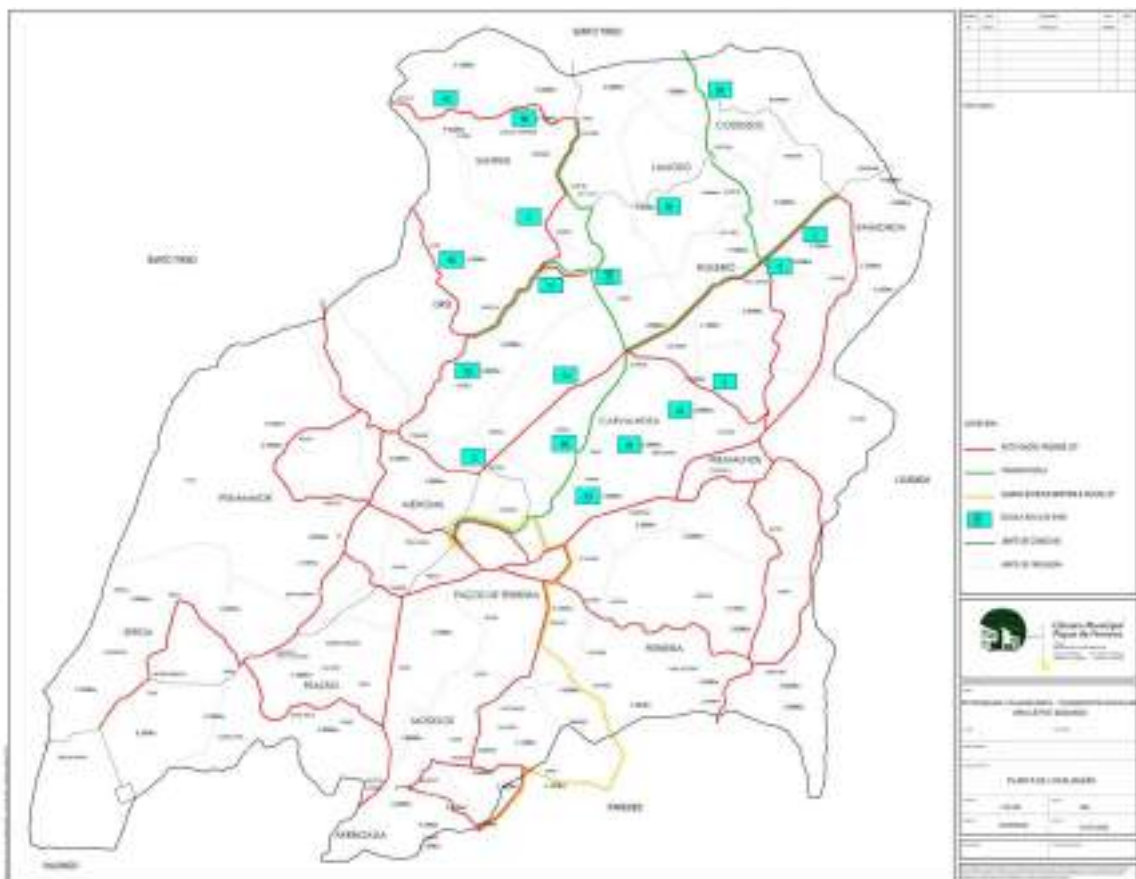
Alunos 2º e 3º ciclo

Ano de Escolaridade	LOCALIDADE										TOTAL
	Carvalhosa	Codessos	Eiriz	Figueiró	Freamunde	Lamoso	Meixomil	Paços de Ferreira	Raimonda	Sanfins de Ferreira	
5º ano	31	11	19	3	2	11	1	0	0	25	103
6º ano	42	9	20	2	0	12	1	0	1	29	116
7º ano	41	10	21	1	0	13	0	0	0	30	116
8º ano	31	8	19	4	0	8	0	0	0	30	100
9º ano	27	12	26	1	0	16	1	1	1	35	120
	172	50	105	11	2	60	3	1	2	149	555

PLANO DE TRANSPORTE ESCOLAR PARA O ANO LETIVO 2022/2023



➤ **Distribuição geográfica/local de origem dos alunos**



Fonte: CM PFR

PLANO DE TRANSPORTE ESCOLAR PARA O ANO LETIVO 2022/2023

➤ Potenciais Utilizadores por carreira

Escola EB 2.3 de Eiriz – 555 alunos

Carvalhosa	172	Codessos	50	Eiriz	105	Figueiró	11	Freamunde	2
Carvalhosa	42	Codessos	50	Eiriz	70	Figueiró czto	11	Carvalhosa	2
Carral	22			Eiriz lg	35				
Peias	85								
Rua Boavista	12								
Rua Cales czt	11								
Lamoso	60	Meixomil	3	P. Ferreira	1	Raimonda	2	Sanfins	149
Lamoso	60	Rua Boavista	3	Carral	1	Figueiró czt	2	Bustelo	49
								Eiriz	2
								Sanfins	98

9.1.2 AGRUPAMENTO DE ESCOLAS DE FRAZÃO

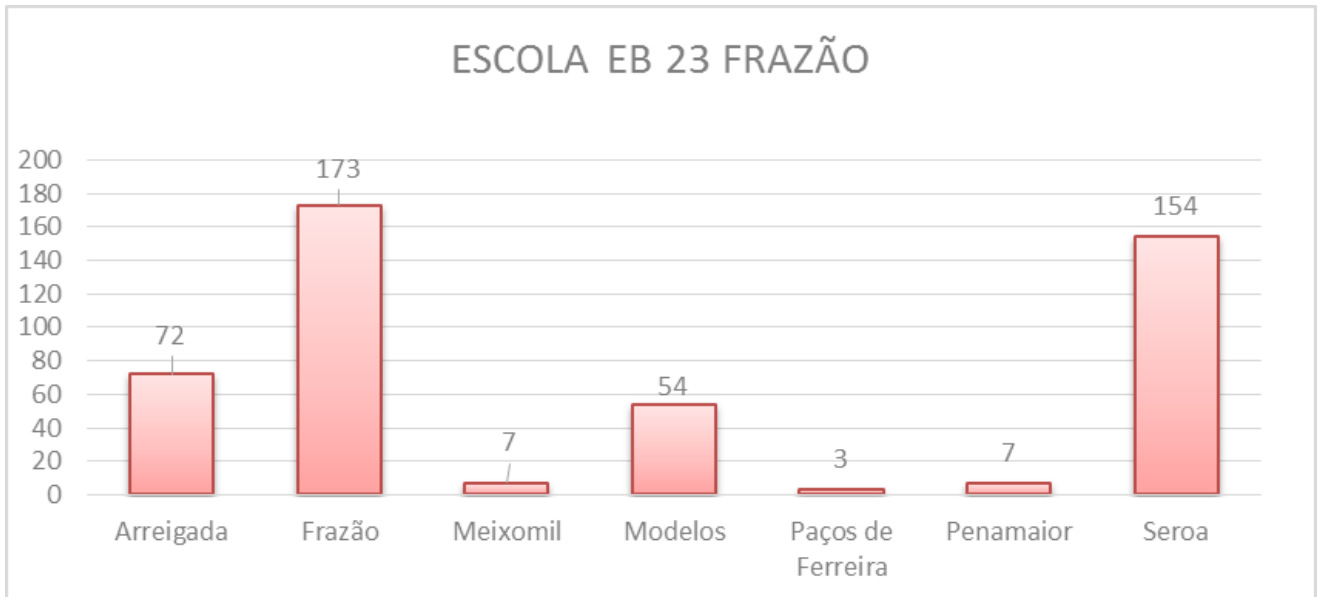
➤ Potencias utilizadores por ano e freguesia

ESCOLA EB 2,3 DE FRAZÃO

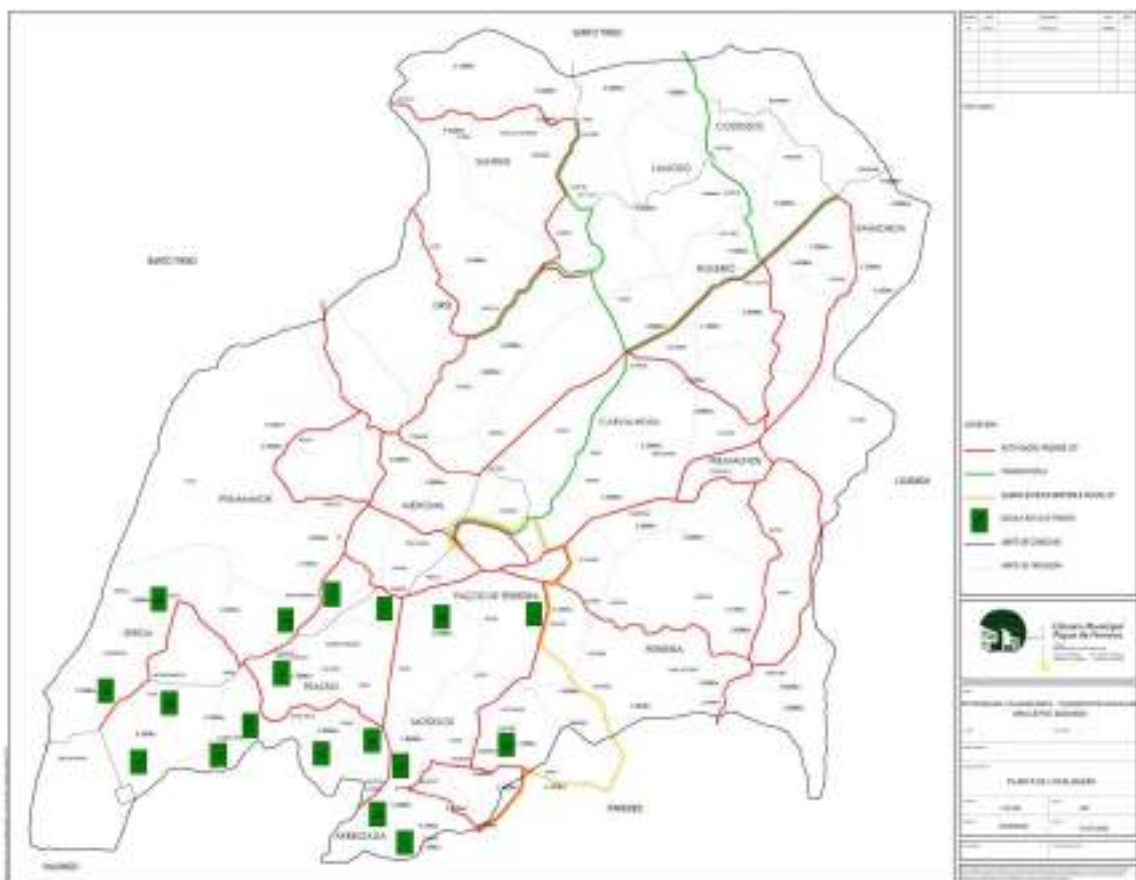
Alunos 2º e 3º ciclo

Ano de Escolaridade	LOCALIDADE							TOTAL
	Arreigada	Frazão	Meixomil	Modelos	Paços de Ferreira	Penamaior	Seroa	
5º ano	16	37	2	7	1	1	24	88
6º ano	15	33	4	10	0	2	39	103
7º ano	14	30	1	12	1	3	31	92
8º ano	12	30	0	5	0	1	27	75
9º ano	15	43	0	20	1	0	33	112
	72	173	7	54	3	7	154	470

PLANO DE TRANSPORTE ESCOLAR PARA O ANO LETIVO 2022/2023



➤ Distribuição Geográfica/Local de Origem dos alunos



Fonte: CM PFR

PLANO DE TRANSPORTE ESCOLAR PARA O ANO LETIVO 2022/2023

➤ Potenciais utilizadores por carreira

Escola EB 2.3 de Frazão – 470 alunos

Arreigada	72	Frazão	173	Meixomil	7	Modelos	54	P.Ferreira	3	Penamaior	7	Seroa	154
Anjo Guarda	22	Carvalho	8	S. Brás	7	Modelos czt	54	PFR	3	S. Brás	7	Costa Bombas	26
Arreigada Ig	43	Frazão	54									Madalenos	2
Cimo Vila	1	Frazão Etar	2									Seroa	126
Largo Campos	6	Lameira Fria	43										
		Moinhos	23										
		S. Brás	18										
		Valinhos cz	25										

9.1.3 AGRUPAMENTO DE ESCOLAS D. ANTÓNIO TAIPA – FREAMUNDE

➤ Potenciais utilizadores por ano e freguesia

ESCOLA EB 2,3 DR. MANUEL PINTO VASCONCELOS - FREAMUNDE

Alunos 2º e 3º ciclo

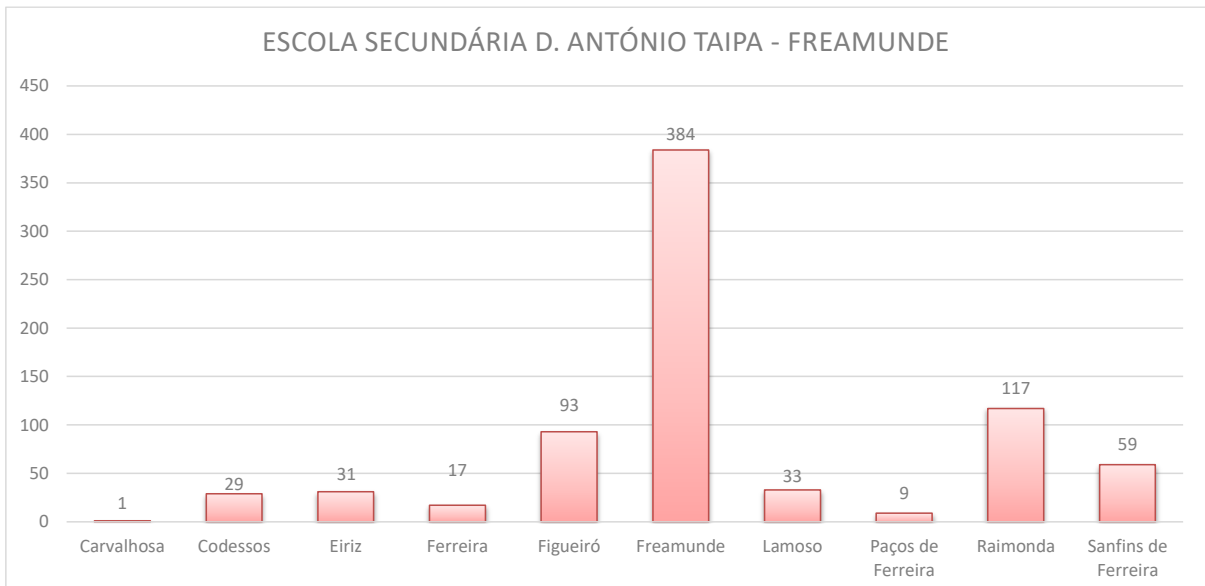
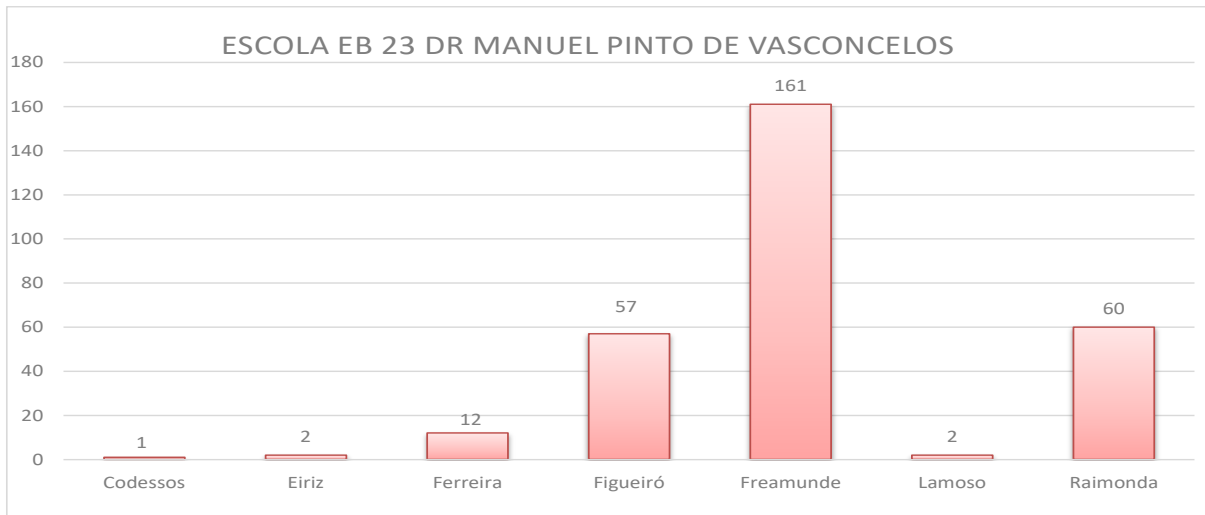
Ano de Escolaridade	LOCALIDADE								TOTAL
	Codessos	Eiriz	Ferreira	Figueiró	Freamunde	Lamoso	Raimonda		
5º ano	0	1	3	18	39	0	17	78	
6º ano	0	0	3	22	56	1	16	98	
7º ano	1	1	6	17	66	1	27	119	
	1	2	12	57	161	2	60	295	

ESCOLA SECUNDÁRIA D. ANTÓNIO TAIPA - FREAMUNDE

Alunos 3º ciclo e Ensino Secundário Secundário

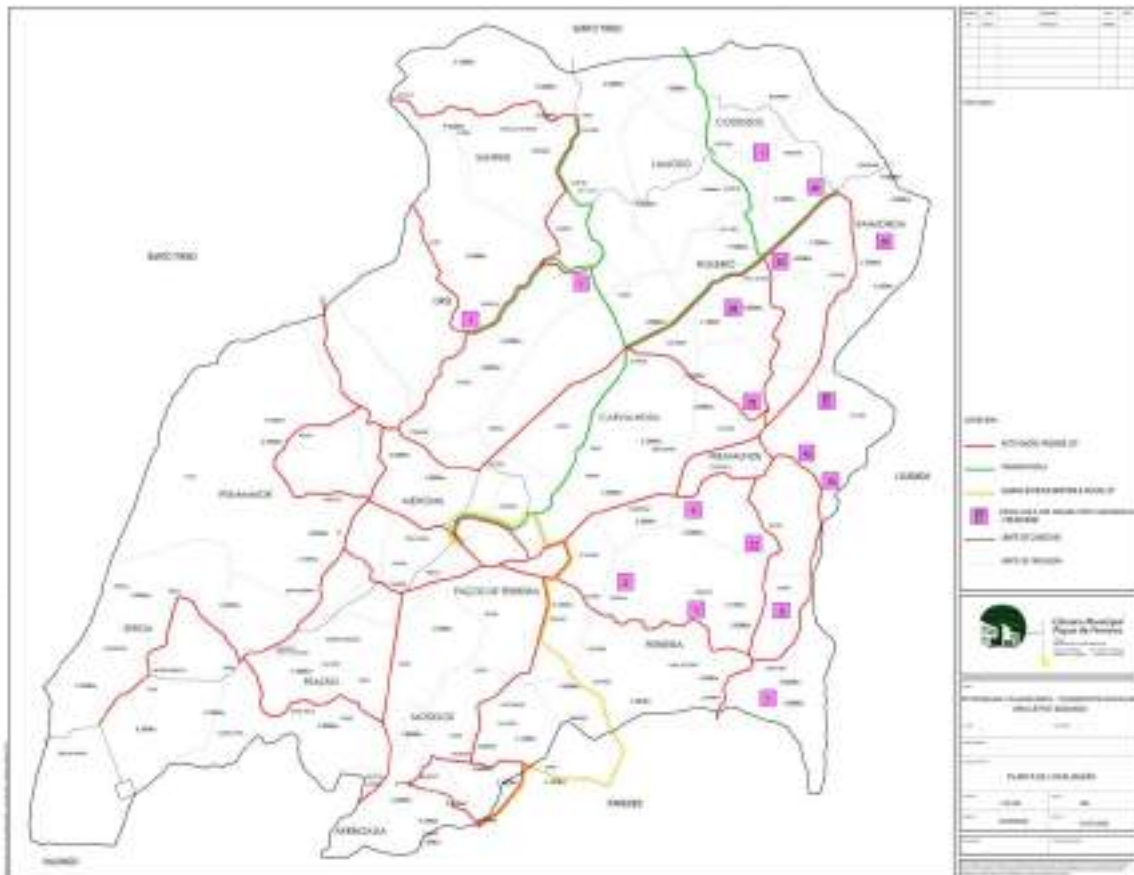
Ano de Escolaridade	LOCALIDADE										TOTAL
	Carvalhosa	Codessos	Eiriz	Ferreira	Figueiró	Freamunde	Lamoso	Paços de Ferreira	Raimonda	Sanfins de Ferreira	
8º ano	1	1	0	3	18	67	0	1	23	0	114
9º ano	0	2	1	4	19	79	1	2	27	1	136
10º ano	0	7	15	6	20	75	20	2	27	34	206
11º ano	0	16	12	2	17	87	8	3	21	14	180
12º ano	0	3	3	2	19	76	4	1	19	10	137
	1	29	31	17	93	384	33	9	117	59	773

PLANO DE TRANSPORTE ESCOLAR PARA O ANO LETIVO 2022/2023



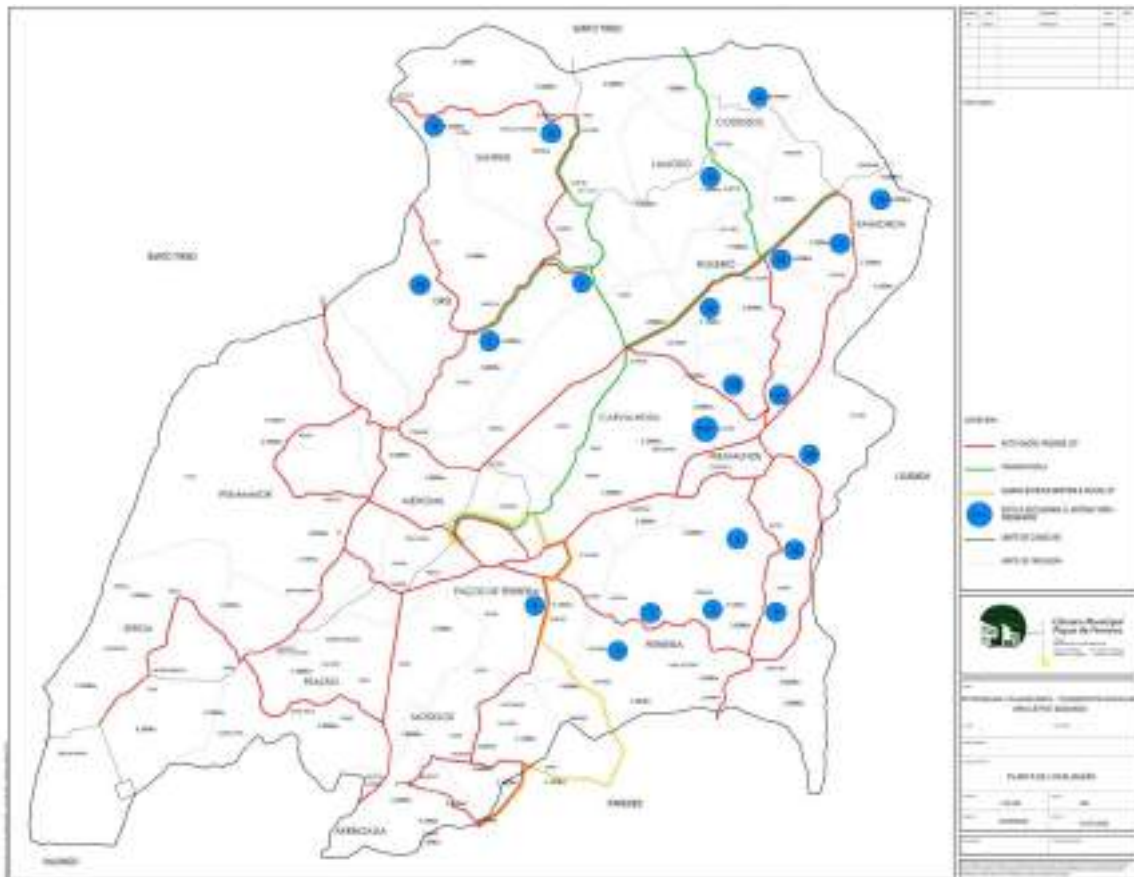
PLANO DE TRANSPORTE ESCOLAR PARA O ANO LETIVO 2022/2023

➤ Distribuição Geográfica/Locais de Origem dos Alunos



Fonte: CM PFR

PLANO DE TRANSPORTE ESCOLAR PARA O ANO LETIVO 2022/2023



Fonte: CM PFR

➤ Potenciais utilizadores por carreira

Escola EB 2.3 Dr. Manuel Pinto Vasconcelos – 295 alunos

Codessos	1	Eiriz	2	Ferreira	12	Figueiró	57	Freamunde	161	Lamoso	2	Raimonda	60
Codessos	1	Eiriz c+s	1	Cancela	2	Figueiró czt	30	cancela	10	Figueiró czt	2	Largo Parada	35
		Eiriz lg	1	Ferreiró	1	Figueiró lg	27	Figueiró lg	5			Raimonda	25
				Gilde	6			Freamunde	123				
				Mosteiro	1			Pessô	15				
				Quintela	2			R N Abrute	8				

Escola Secundária D. António Taipa – 773 alunos

Carvalhosa	1	Codessos	29	Eiriz	31	Ferreira	17	Figueiró	93	Freamunde	384
Eiriz EB 2,3	1	Codessos	29	Eiriz EB 2,3	3	Cancela	1	Figueiró czt	53	Cancela	13
				Eiriz	2	Ferreiró	1	Figueiró lg	40	Figueiró lg	2
				Eiriz lgr	26	Gilde	9			Freamunde	279
						Moinhos	2			Freamunde Eb 2,3	60
						Mosteiro	1			Pessô	21
						Quintela	3			R Nova Abrute	9
Lamoso	33	P. Ferreira	9	Raimonda	117	Sanfins	59				
Lamoso	33	P. Ferreira	9	Lg Parada	70	Bustelo	18				
				Raimonda	47	Sanfins	41				

PLANO DE TRANSPORTE ESCOLAR PARA O ANO LETIVO 2022/2023

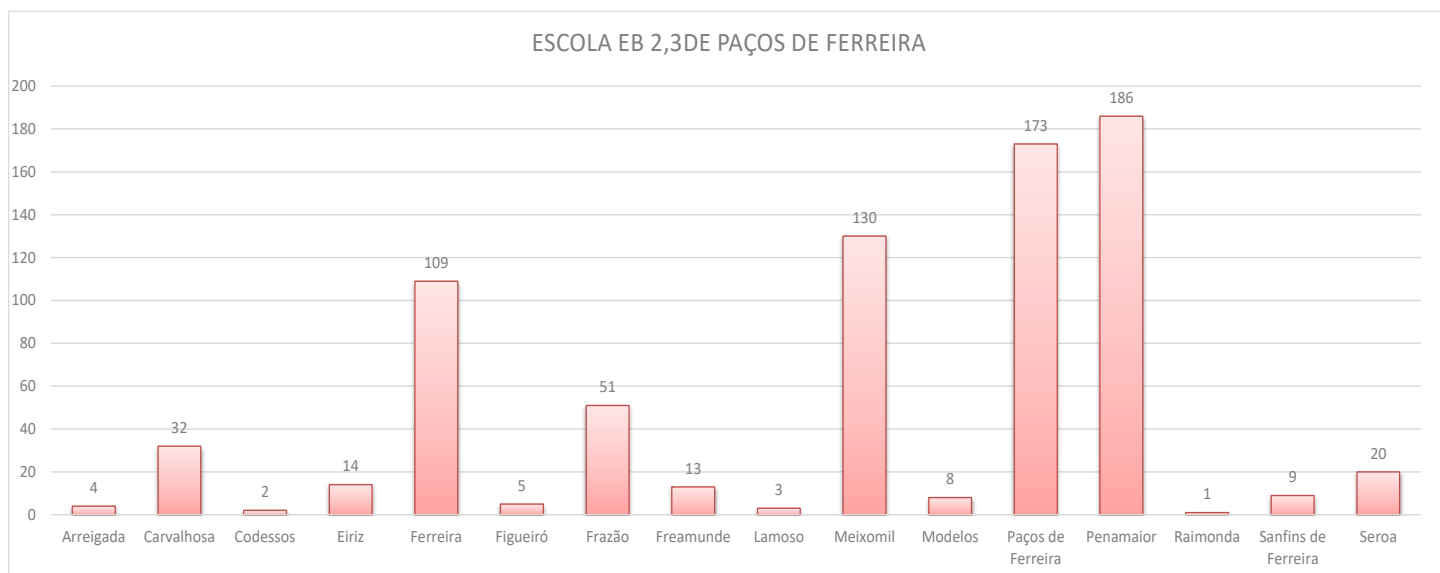
9.1.4 AGRUPAMENTO DE ESCOLAS DE PAÇOS DE FERREIRA

➤ Potenciais utilizadores por ano e freguesia

ESCOLA EB 2,3 DE PAÇOS DE FERREIRA

Alunos 2º e 3º ciclo

Ano de Escolaridade	LOCALIDADE																
	Arreigada	Carvalhosa	Codessos	Eiriz	Ferreira	Figueiró	Frazão	Freamunde	Lamoso	Meixomil	Modelos	Paços de Ferreira	Penamaior	Raimonda	Sanfins de Ferreira	Seroa	TOTAL
5º ano	1	4	0	3	29	0	5	5	1	24	2	54	30	0	1	1	160
6º ano	1	14	0	2	30	1	17	5	0	24	1	66	46	0	6	7	220
7º ano	1	7	1	1	35	3	15	1	1	36	2	0	35	1	0	7	146
8º ano	0	4	1	4	9	0	4	1	1	24	1	21	44	0	1	3	118
9º ano	1	3	0	4	6	1	10	1	0	22	2	32	31	0	1	2	116
	4	32	2	14	109	5	51	13	3	130	8	173	186	1	9	20	760



PLANO DE TRANSPORTE ESCOLAR PARA O ANO LETIVO 2022/2023

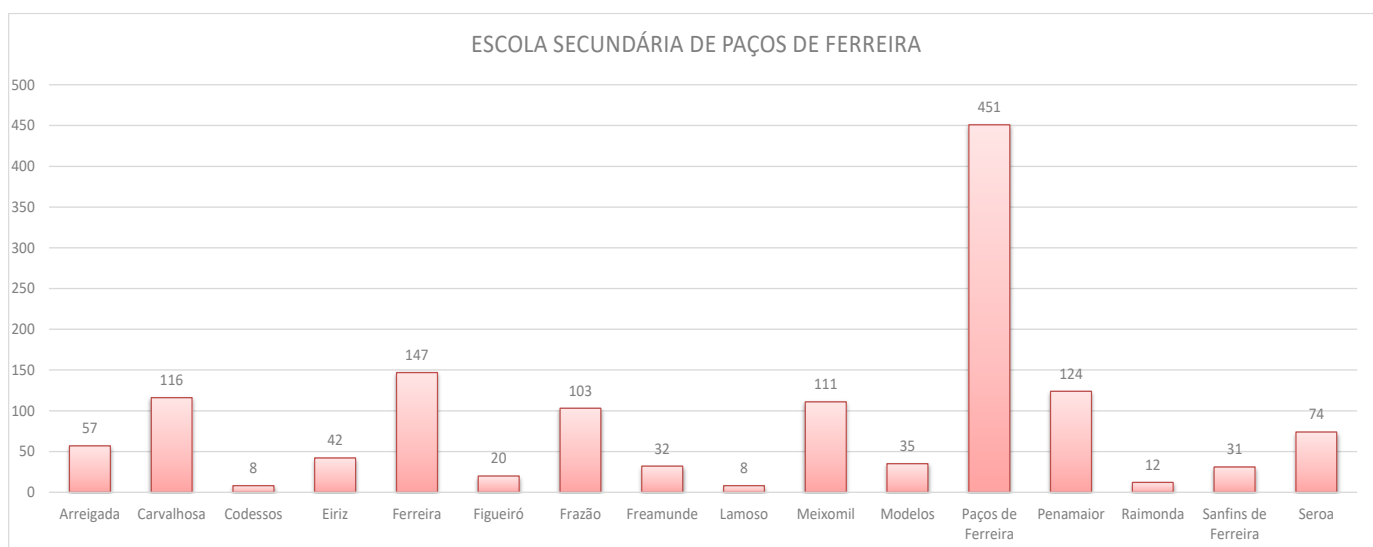
9.1.5 ESCOLA SECUNDÁRIA DE PAÇOS DE FERREIRA

➤ Potenciais utilizadores por ano e freguesia

ESCOLA SECUNDÁRIA DE PAÇOS DE FERREIRA

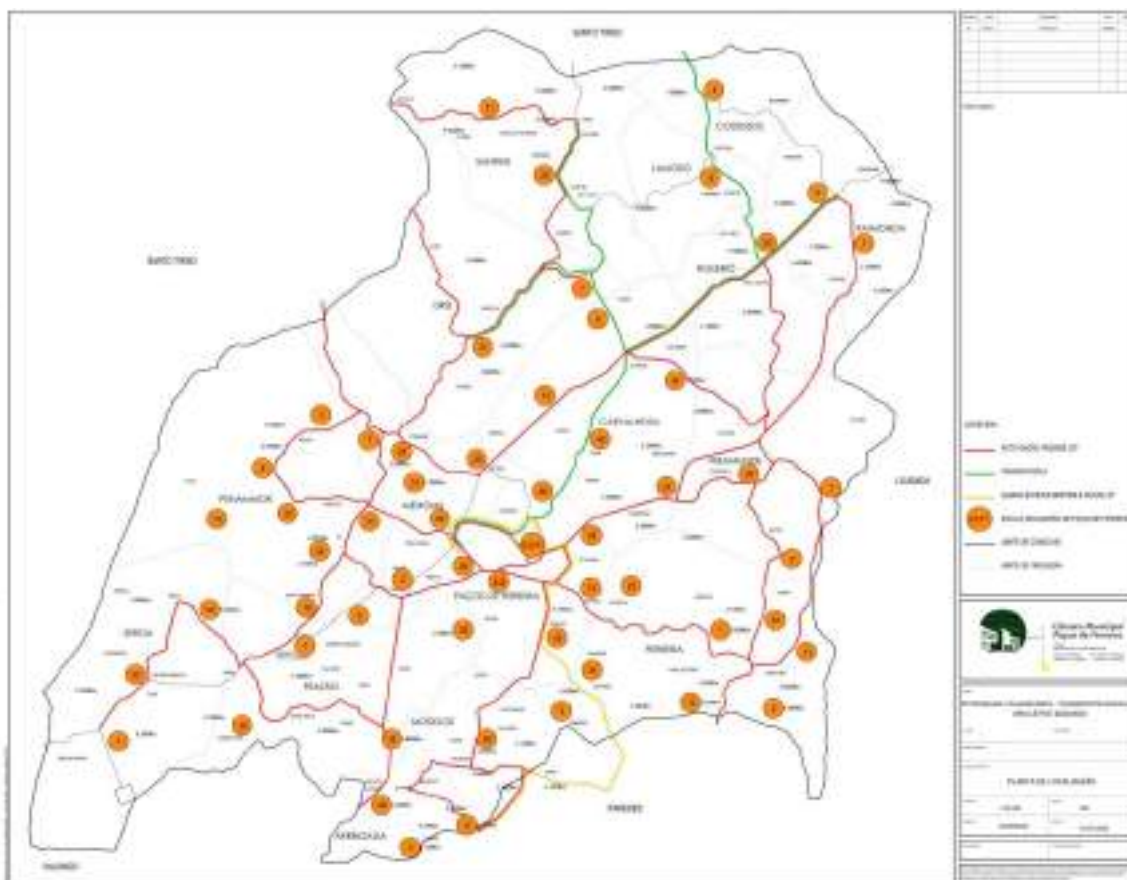
Alunos 3º ciclo e Ensino Secundário Secundário

Ano de Escolaridade	LOCALIDADE																TOTAL
	Arreigada	Carvalhosa	Codessos	Eiriz	Ferreira	Figueiró	Frazão	Freamunde	Lamoso	Meixomil	Modelos	Paços de Ferreira	Penamaior	Raimonda	Sanfins de Ferreira	Seroa	
7º ano	0	0	0	0	0	0	0	0	0	0	0	69	0	0	0	0	69
8º ano	0	8	0	3	35	1	6	3	0	4	0	62	5	1	0	1	129
9º ano	7	7	0	4	21	0	8	4	0	7	2	51	4	0	2	5	122
10º ano	22	47	0	5	25	11	30	5	0	26	12	56	39	1	2	35	316
11º ano	16	34	3	8	36	2	31	14	2	37	10	121	36	6	17	19	392
12º ano	12	20	5	22	30	6	28	6	6	37	11	92	40	4	10	14	343
	57	116	8	42	147	20	103	32	8	111	35	451	124	12	31	74	1.371



PLANO DE TRANSPORTE ESCOLAR PARA O ANO LETIVO 2022/2023

➤ Distribuição Geográfica/Locais de origem dos alunos



Fonte: CM PFR

➤ Potenciais utilizadores por carreira

Escola Secundária de Paços de Ferreira – 1 371 alunos

Arreigada	57	Carvalhosa	116	Codessos	8	Eiriz	42	Ferreira	147	Figueiró	20	Frazão	103	Freamunde	32
Arreigada	53	Carral	24	Codessos	8	Eiriz	41	Casal Goda	12	Figueiró czt	20	Carvalho	17	Freamunde	31
Lg Campos	4	Carvalhosa	34			Eiriz EB 2,3	1	Casas Novas	25			Lameira Fria	39	Cancela	1
		Peias	40					Ferreiró	9			Moinhos	25		
		R. Boavista	10					Gilde	61			S. Brás	6		
		Rua Cales	3					Moinhos	2			Valinhos cz	16		
		Eiriz EB 2,3	5					Mosteiro	13						
								Quintela	22						
								Sobreiros	3						
Lamoso	8	Meixomil	111	Modelos	35	P. Ferreira	451	Penamaior	124	Raimonda	12	Sanfins	31	Seroa	74
Lamoso	8	Bouça	7	Modelos czt	35	Carral	28	Bouça	3	Lg Parada	5	Bustelo	11	Costa Bomb	20
		Marco	29			Cavada	72	Cô	22	Raimonda	7	Sanfins	20	Madalenos	1
		PFR	20			Peias	60	Escariz	19					Seroa	53
		Portas	20			PFR	242	Mirelo	25						
		Trindade	25			PFR EB 2,3	6	Padrão	31						
		S. Brás	2			Quintãs	43	Penamaior Igr	8						
		Valinhos	8					Tapadinha	16						

PLANO DE TRANSPORTE ESCOLAR PARA O ANO LETIVO 2022/2023

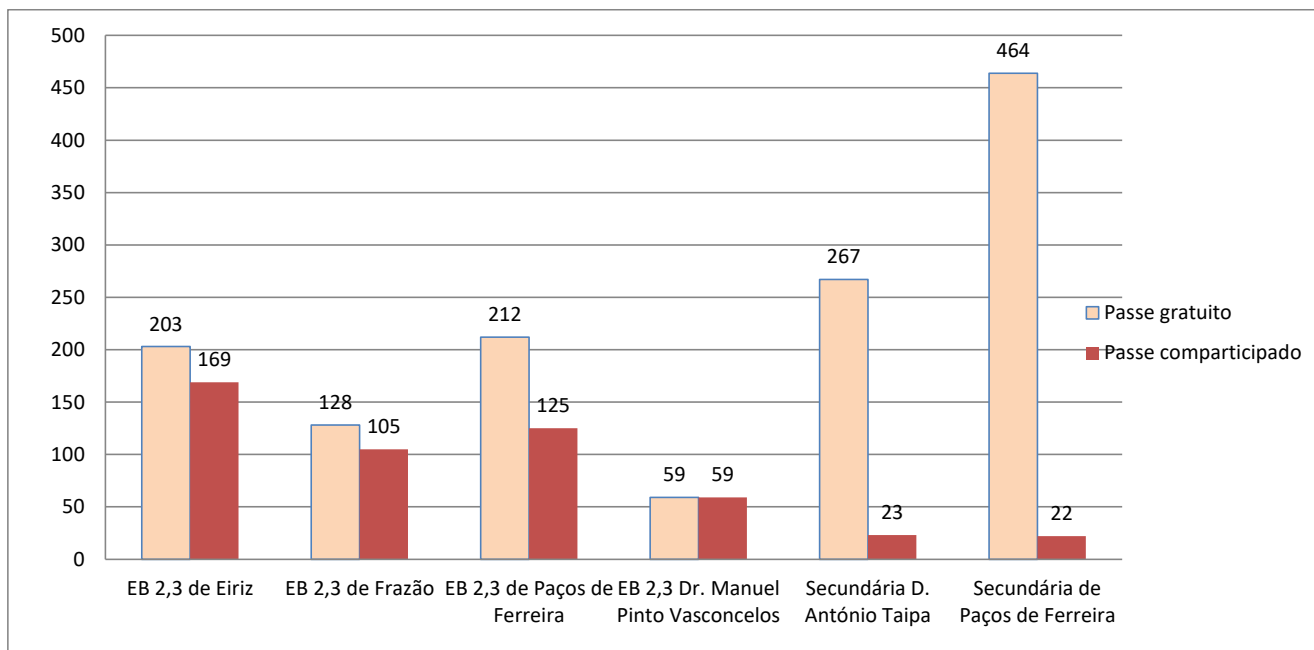
10. Projeção do nº de alunos do 2º, 3º ciclos e Secundário/ potenciais beneficiários do passe escolar gratuito ou participado, por escola e por carreira

Tomando por base os critérios de acesso ao apoio no transporte escolar, definidos no ponto 2 do presente documento, que resultam da aplicação do DL nº 21/2019, de 30 de janeiro e das medidas de política local, foi efetuado um trabalho de validação prévia às candidaturas a apresentar pelos Encarregados de Educação. Daqui resulta o número de alunos do 2º, 3º ciclo e ensino secundário que, querendo, poderão beneficiar da gratuidade ou participação no transporte escolar, ou seja, que cumprem os critérios de elegibilidade.

➤ N.º TOTAL DE ALUNOS POR ANO DE ESCOLARIDADE/ ESCOLA

Ano de Escolaridade	Tipo Apoio	ESCOLA						SOMA
		EB 2,3 de Eiriz	EB 2,3 de Frazão	EB 2,3 de Paços de Ferreira	EB 2,3 Dr. Manuel Pinto Vasconcelos	Secundária D. António Taipa	Secundária de Paços de Ferreira	
5º ano	Passe gratuito	41	21	47	16			125
	Passe participado	25	17	29	18			89
6º ano	Passe gratuito	45	29	57	23			154
	Passe participado	31	24	33	17			105
7º ano	Passe gratuito	39	26	50	20		0	135
	Passe participado	39	23	27	24		8	121
8º ano	Passe gratuito	38	18	34		31	31	152
	Passe participado	34	14	21		11	7	87
9º ano	Passe gratuito	40	34	24		37	15	150
	Passe participado	40	27	15		12	7	101
10º ano	Passe gratuito					108	189	297
11º ano	Passe gratuito					50	118	168
12º ano	Passe gratuito					41	111	152
	Passe gratuito	203	128	212	59	267	464	1.333
	Passe participado	169	105	125	59	23	22	503
		372	233	337	118	290	486	1.836

PLANO DE TRANSPORTE ESCOLAR PARA O ANO LETIVO 2022/2023



10.1 AGRUPAMENTO DE ESCOLAS DE EIRIZ

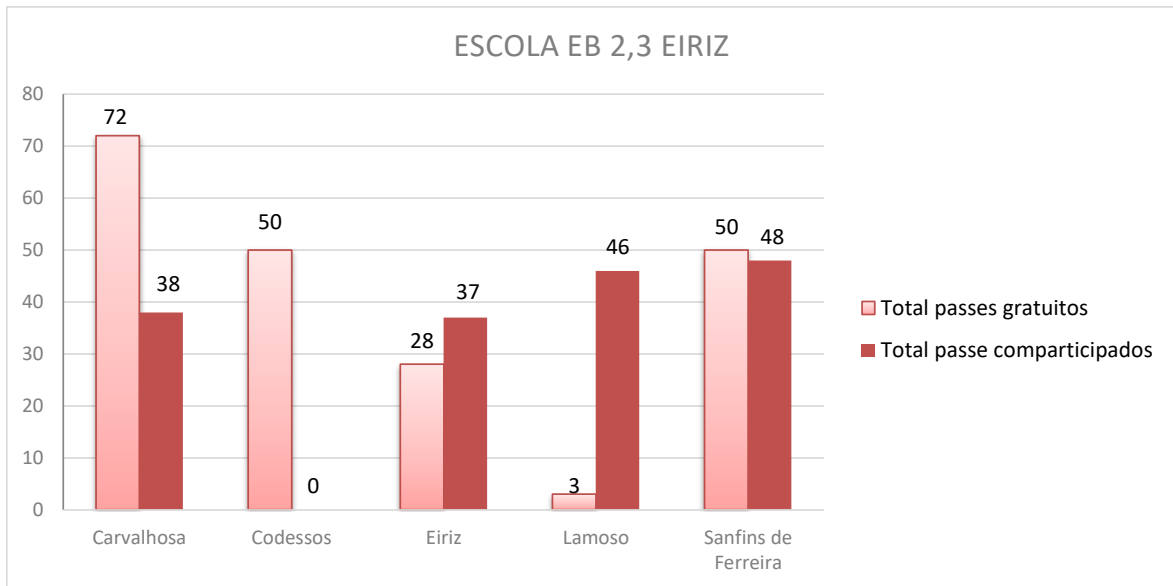
➤ Potenciais beneficiários por ano e freguesia

ESCOLA EB 2,3 DE EIRIZ

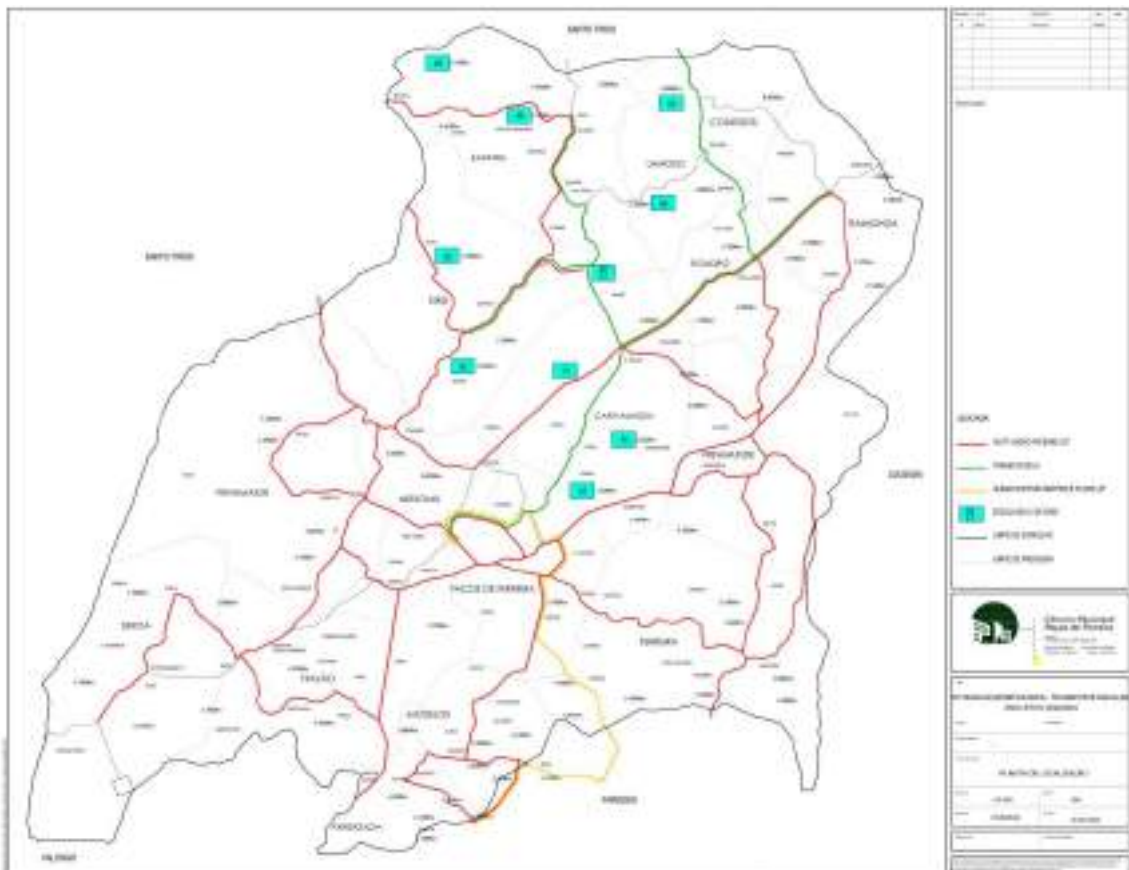
Alunos 2º e 3º ciclo

Ano de Escolaridade	Tipo Apoio	LOCALIDADE					SOMA
		Carvalhosa	Codessos	Eiriz	Lamoso	Sanfins de Ferreira	
5º ano	Passe Gratuito	14	11	6	0	10	41
	Passe participado	2	0	8	11	4	25
6º ano	Passe Gratuito	18	9	6	1	11	45
	Passe participado	10	0	8	6	7	31
7º ano	Passe Gratuito	15	10	5	0	9	39
	Passe participado	9	0	7	10	13	39
8º ano	Passe Gratuito	14	8	7	0	9	38
	Passe participado	11	0	5	8	10	34
9º ano	Passe Gratuito	11	12	4	2	11	40
	Passe participado	6	0	9	11	14	40
	Total passes gratuitos	72	50	28	3	50	203
	Total passe participados	38	0	37	46	48	169
	Nº Total de alunos	110	50	65	49	98	372

PLANO DE TRANSPORTE ESCOLAR PARA O ANO LETIVO 2022/2023



➤ Distribuição Geográfica/ Locais de origem dos alunos



PLANO DE TRANSPORTE ESCOLAR PARA O ANO LETIVO 2022/2023

➤ Potenciais beneficiários por carreira

Escola EB 2.3 de Eiriz – 372 alunos

Carvalhosa	110	Codessos	50	Eiriz	65	Lamoso	49	Sanfins	98
<i>Carral</i>	22	<i>Codessos</i>	50	<i>Eiriz</i>	35	<i>Lamoso</i>	49	<i>Sanfins</i>	49
<i>Peias</i>	75			<i>Eiriz Ig</i>	30			<i>Bustelo</i>	49
<i>Rua Boavista</i>	11								
<i>Rua Cales czt</i>	2								

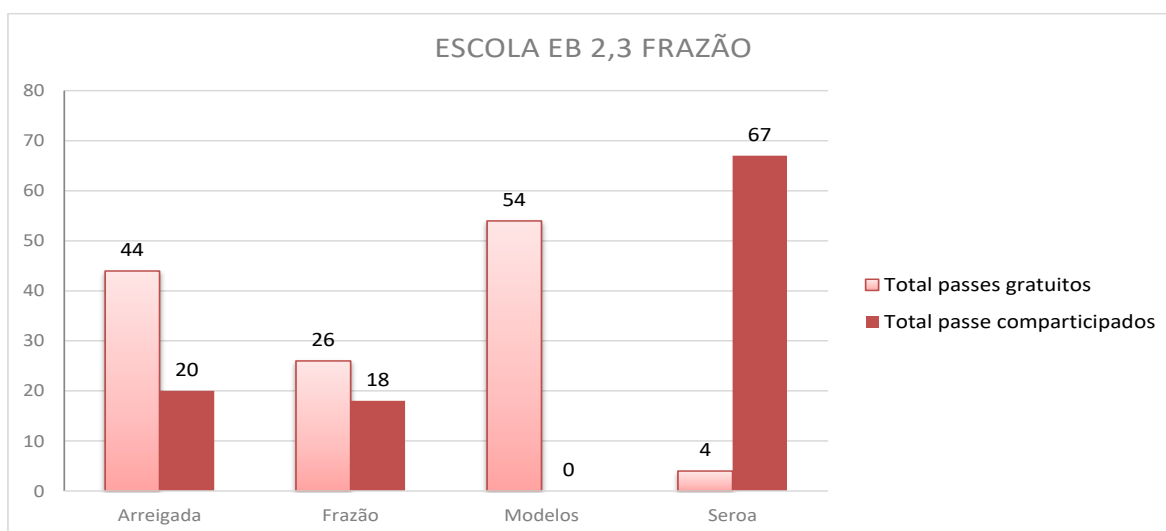
10.2 AGRUPAMENTO DE ESCOLAS DE FRAZÃO

➤ Potenciais beneficiários por ano e freguesia

ESCOLA EB 2,3 DE FRAZÃO

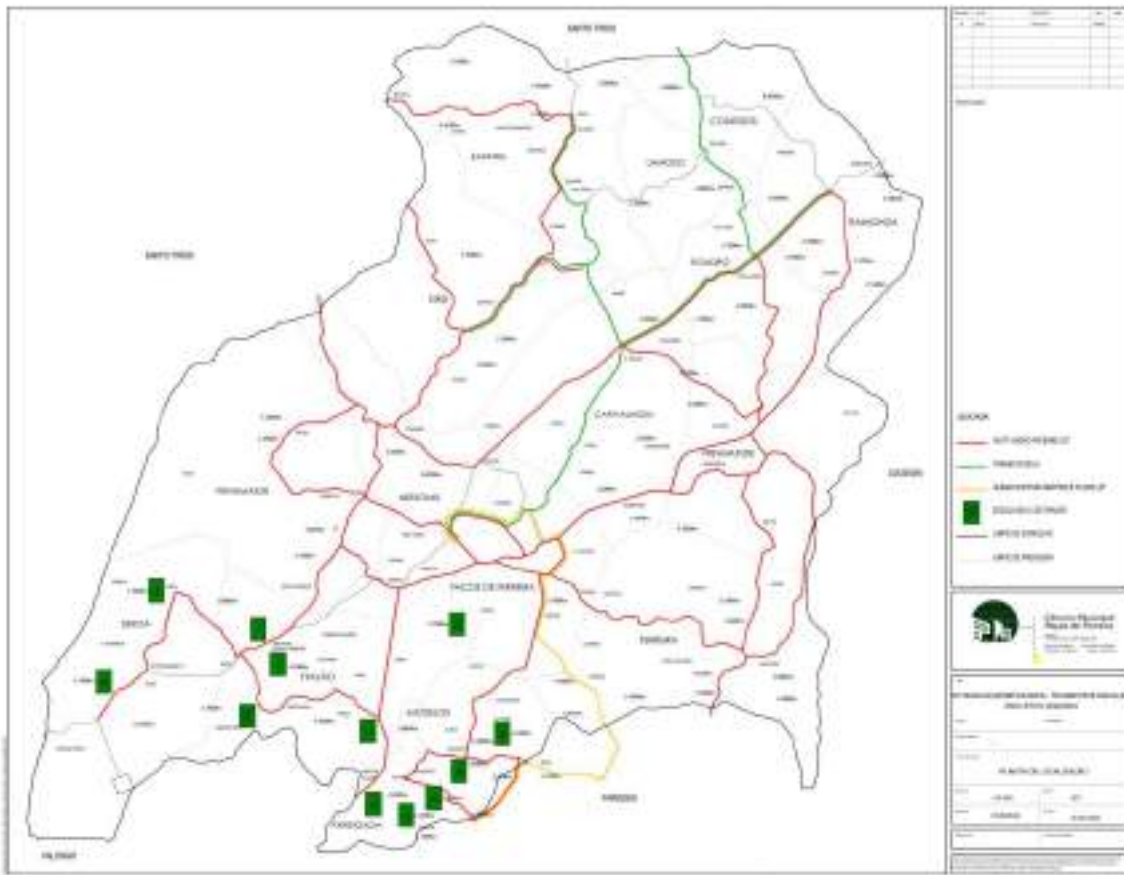
Alunos 2º e 3º ciclo

		LOCALIDADE				
Ano de Escolaridade	Tipo Apoio	Arreigada	Frazão	Modelos	Seroa	SOMA
5º ano	Passes Grátis	10	3	7	1	21
	Passes Comparticipados	4	5	0	8	17
6º ano	Passes Grátis	9	8	10	2	29
	Passes Comparticipados	5	3	0	16	24
7º ano	Passes Grátis	8	6	12	0	26
	Passes Comparticipados	3	3	0	17	23
8º ano	Passes Grátis	6	6	5	1	18
	Passes Comparticipados	5	2	0	7	14
9º ano	Passes Grátis	11	3	20	0	34
	Passes Comparticipados	3	5	0	19	27
Total passes gratuitos		44	26	54	4	128
Total passe comparticipados		20	18	0	67	105
Nº Total de alunos		64	44	54	71	233



PLANO DE TRANSPORTE ESCOLAR PARA O ANO LETIVO 2022/2023

➤ Distribuição Geográfica/ Locais de origem dos alunos



Fonte: CM PFR

➤ Potenciais beneficiários por carreira

Escola EB 2.3 de de Frazão – 233 alunos

Arreigada	64	Frazão	44	Modelos	54	Seroa	71
<i>Arreigada Ig</i>	43	<i>Frazão czt</i>	3	<i>Modelos czt</i>	54	<i>Costa Bomb</i>	9
<i>Cimo Vila</i>	1	<i>Moinhos</i>	23			<i>Seroa</i>	60
<i>Largo Campos</i>	6	<i>S. Brás</i>	7			<i>Madalenos</i>	2
<i>Frazão (Anjo Guarda)</i>	14	<i>Valinhos cz</i>	11				

PLANO DE TRANSPORTE ESCOLAR PARA O ANO LETIVO 2022/2023

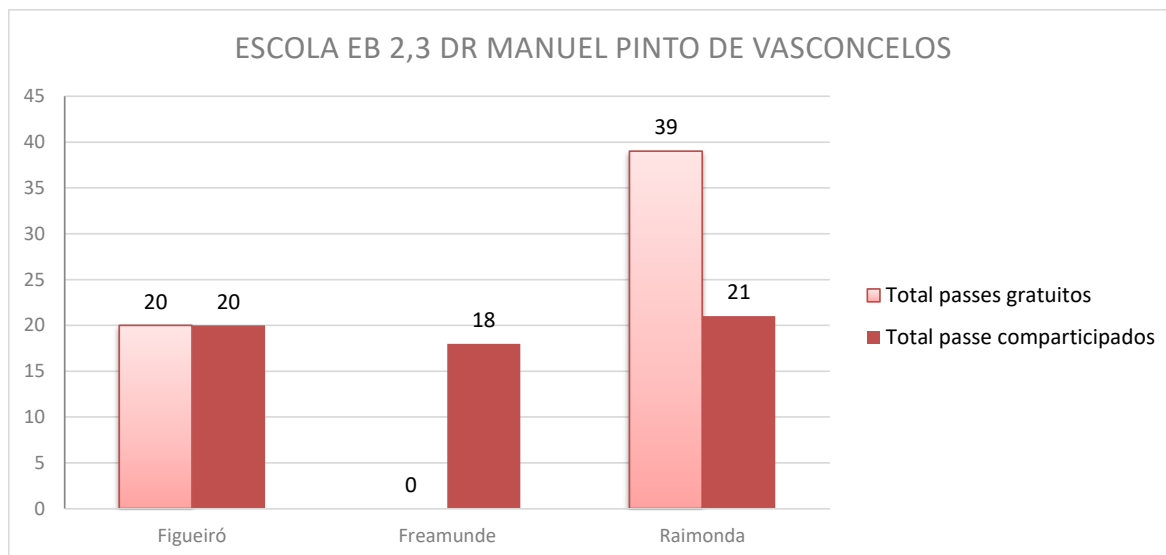
10.3 AGRUPAMENTO DE ESCOLAS D. ANTÓNIO TAIPA – FREAMUNDE

➤ Potenciais beneficiários por ano e freguesia

ESCOLA EB 2,3 DR. MANUEL PINTO VASCONCELOS - FREAMUNDE

Alunos 2º e 3º ciclo

Ano de Escolaridade	Tipo Apoio	LOCALIDADE			SOMA
		Figueiró	Freamunde	Raimonda	
5º ano	Passe Gratuito	5	0	11	16
	Passe participado	6	6	6	18
6º ano	Passe Gratuito	12	0	11	23
	Passe participado	5	7	5	17
7º ano	Passe Gratuito	3	0	17	20
	Passe participado	9	5	10	24
	Total passes gratuitos	20	0	39	59
	Total passe participados	20	18	21	59
	Nº Total de alunos	40	18	60	118

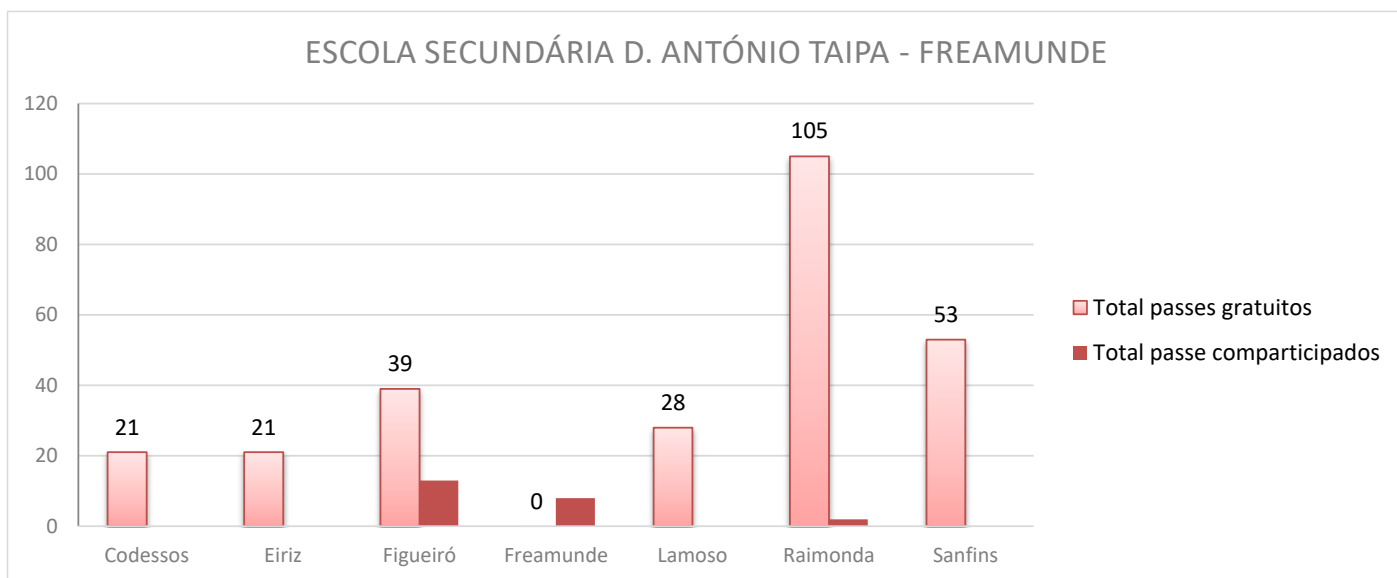


PLANO DE TRANSPORTE ESCOLAR PARA O ANO LETIVO 2022/2023

ESCOLA SECUNDÁRIA D. ANTÓNIO TAIPA - FREAMUNDE

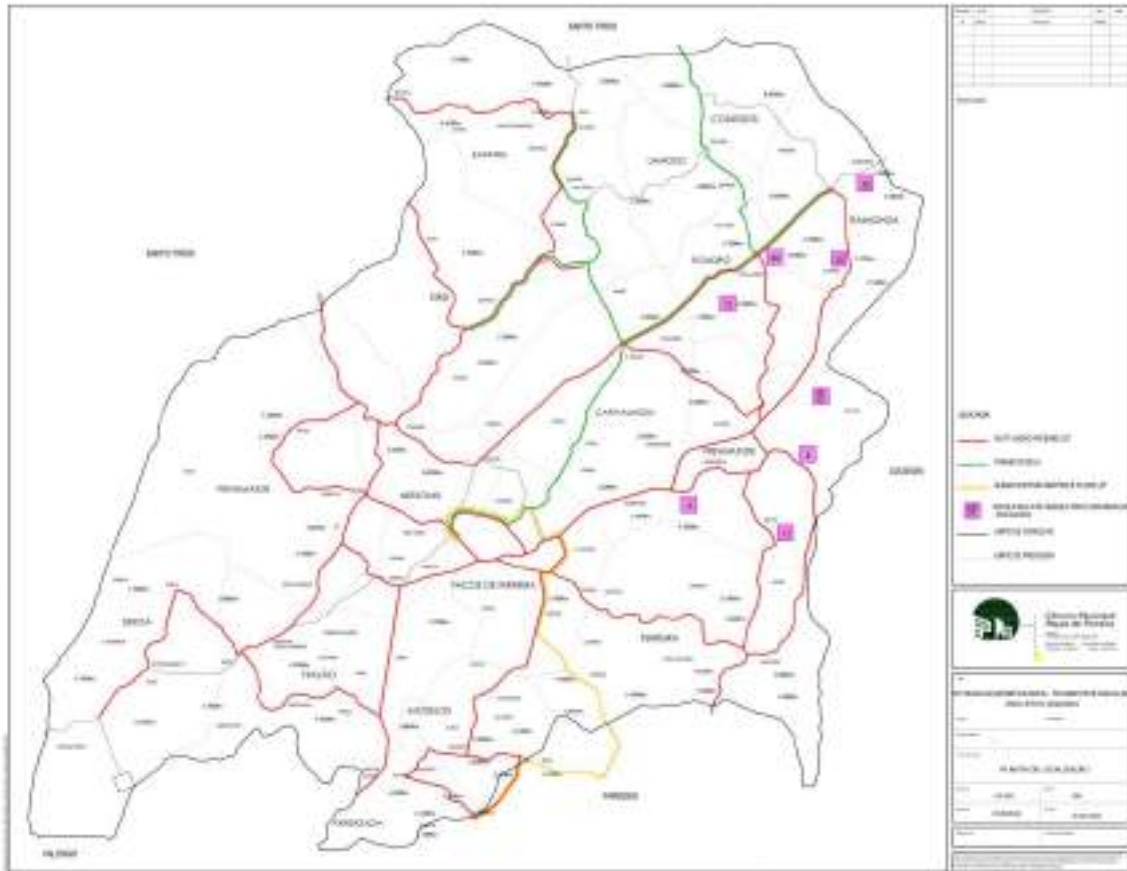
Alunos 3º ciclo e Ensino Secundário Secundário

		LOCALIDADE							
Ano de Escolaridade	Tipo Apoio	Codessos	Eiriz	Figueiró	Freamunde	Lamoso	Raimonda	Sanfins	SOMA
8º ano	Passe Gratuito			8	0		23		31
	Passe participado			8	3		0		11
9º ano	Passe Gratuito			12	0		25		37
	Passe participado			5	5		2		12
10º ano	Passe Gratuito	7	15	7		20	25	34	108
11º ano	Passe Gratuito	13	4	5		4	14	10	50
12º ano	Passe Gratuito	1	2	7		4	18	9	41
Total passes gratuitos		21	21	39	0	28	105	53	267
Total passe participado		0	0	13	8	0	2	0	23
Nº Total de alunos		21	21	52	8	28	107	53	290

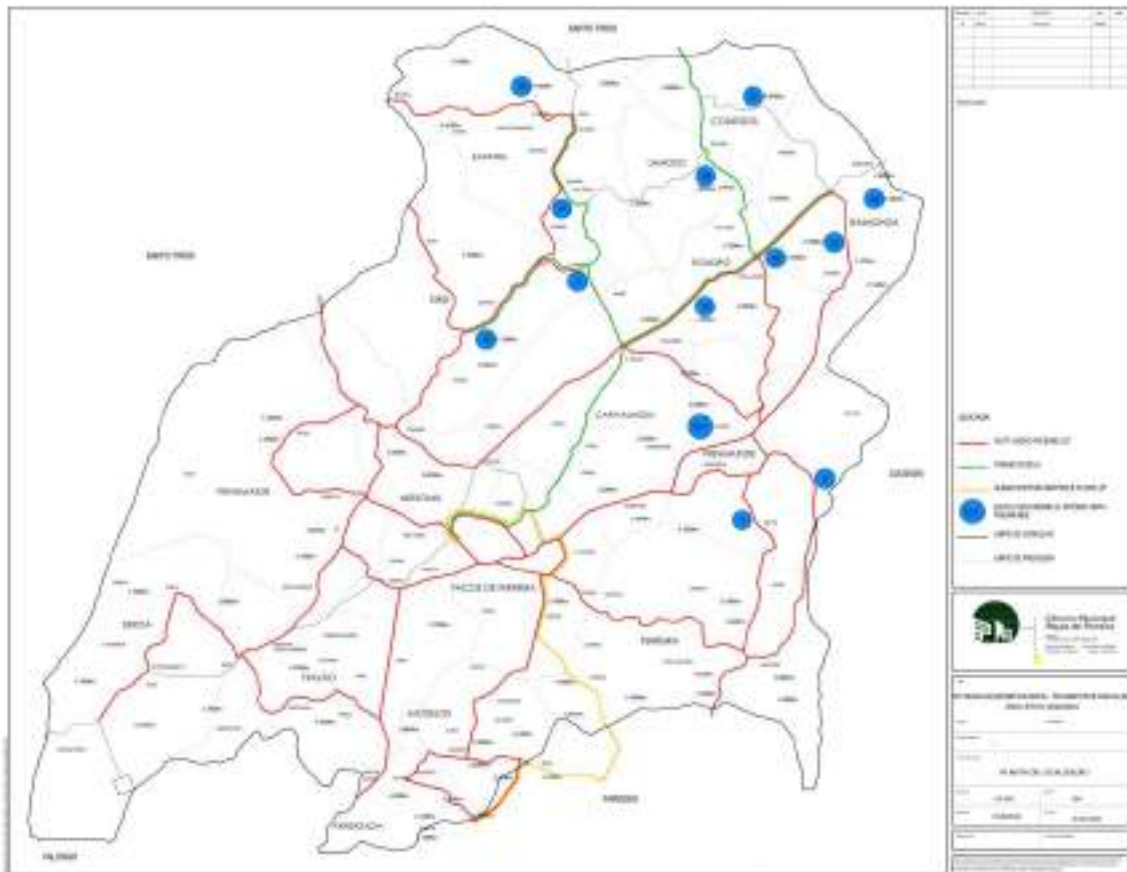


PLANO DE TRANSPORTE ESCOLAR PARA O ANO LETIVO 2022/2023

➤ Distribuição Geográfica/ Locais de origem dos alunos



PLANO DE TRANSPORTE ESCOLAR PARA O ANO LETIVO 2022/2023



Fonte: CM PFR

➤ Potenciais beneficiários por carreira

Escola EB 2.3 Dr. Manuel Pinto Vasconcelos – 118 alunos

Figueiró	40	Freamunde	18	Raimonda	60
<i>Figueiró czt</i>	29	<i>Cancela</i>	4	<i>Largo Parada</i>	35
<i>Figueiró lgr</i>	11	<i>Pessô</i>	11	<i>Raimonda</i>	25
		<i>R N Abrute</i>	3		

Escola Secundária D. António Taipa – 290 alunos

Codessos	21	Eiriz	21	Figueiró	52	Freamunde	8	Lamoso	28
<i>Codessos</i>	21	<i>Eiriz EB 2,3</i>	2	<i>Figueiró czt</i>	42	<i>Cancela</i>	5	<i>Lamoso</i>	28
		<i>Eiriz lgr</i>	19	<i>Figueiró lgr</i>	10	<i>Freamunde</i>	3		
Raimonda	107	Sanfins	53						
<i>Lg Parada</i>	64	<i>Bustelo</i>	16						
<i>Raimonda</i>	43	<i>Sanfins</i>	37						

PLANO DE TRANSPORTE ESCOLAR PARA O ANO LETIVO 2022/2023

10.4 AGRUPAMENTO DE ESCOLAS DE PAÇOS DE FERREIRA

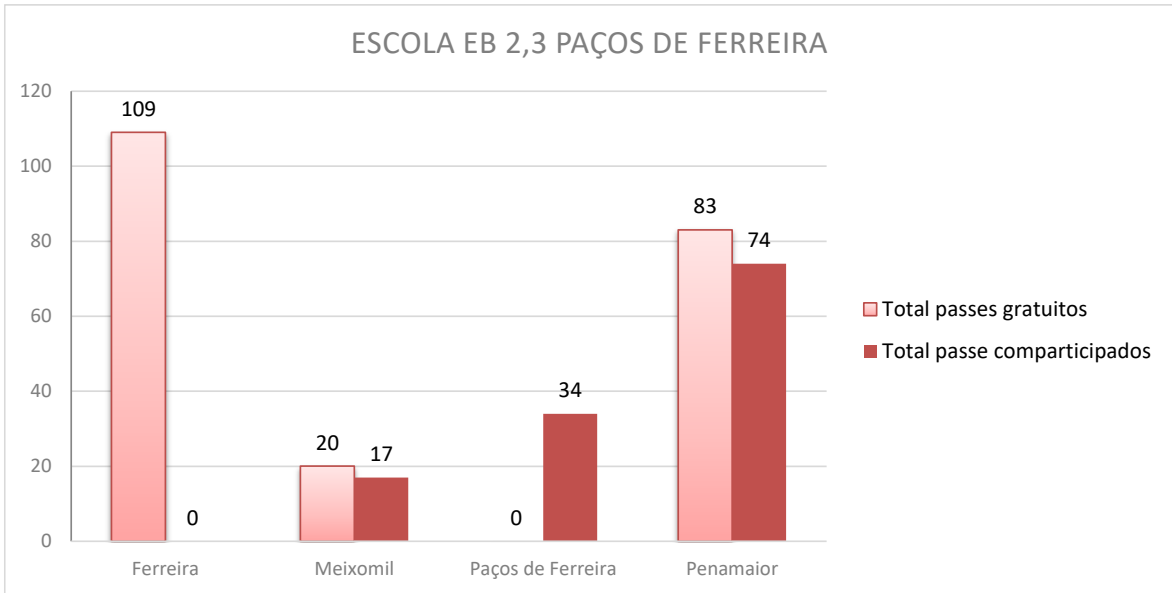
➤ Potenciais beneficiários por ano e por freguesia

ESCOLA EB 2,3 DE PAÇOS DE FERREIRA

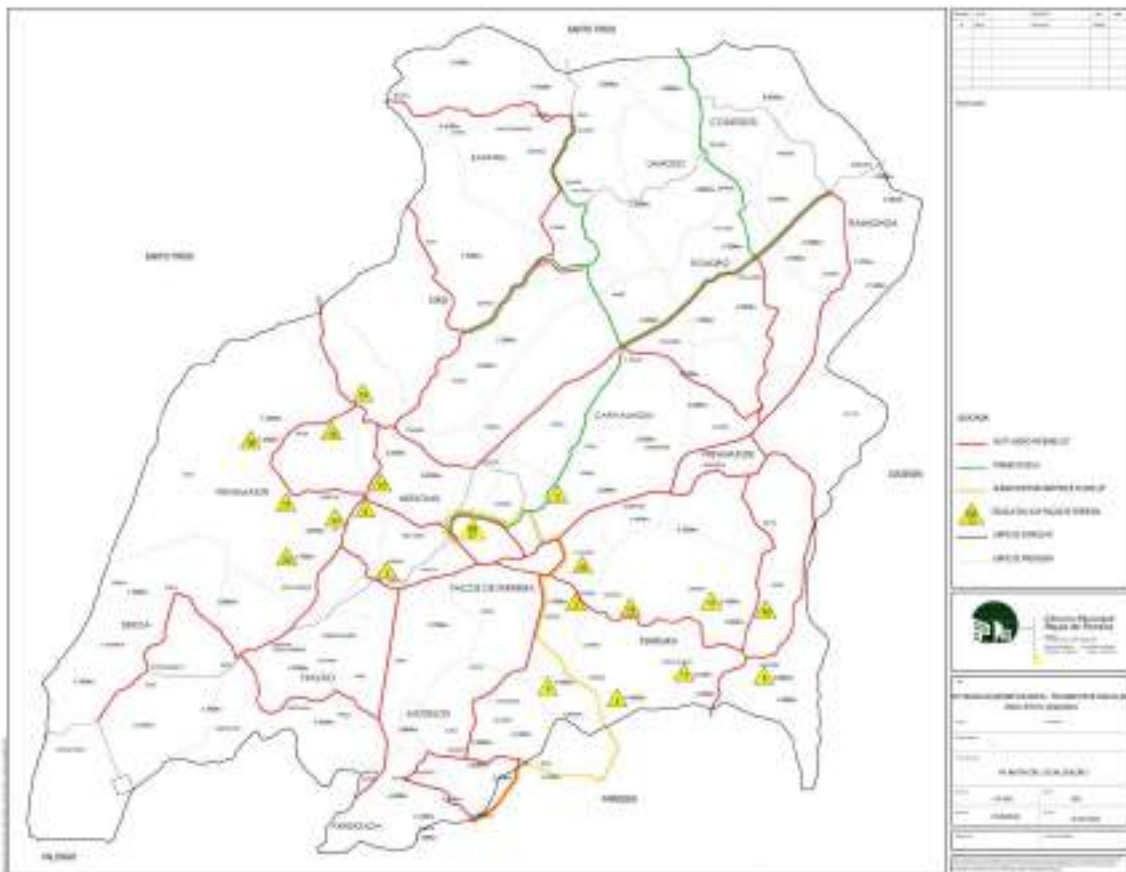
Alunos 2º e 3º ciclo

		LOCALIDADE				
Ano de Escolaridade	Tipo Apoio	Ferreira	Meixomil	Paços de Ferreira	Penamaior	SOMA
5º ano	<i>Passe Gratuito</i>	29	4	0	14	47
	<i>Passe participado</i>	0	3	15	11	29
6º ano	<i>Passe Gratuito</i>	30	2	0	25	57
	<i>Passe participado</i>	0	2	19	12	33
7º ano	<i>Passe Gratuito</i>	35	7	0	8	50
	<i>Passe participado</i>	0	3	0	24	27
8º ano	<i>Passe Gratuito</i>	9	4	0	21	34
	<i>Passe participado</i>	0	5	0	16	21
9º ano	<i>Passe Gratuito</i>	6	3	0	15	24
	<i>Passe participado</i>	0	4	0	11	15
	<i>Total passes gratuitos</i>	109	20	0	83	212
	<i>Total passe participados</i>	0	17	34	74	125
	Nº Total de alunos	109	37	34	157	337

PLANO DE TRANSPORTE ESCOLAR PARA O ANO LETIVO 2022/2023



➤ Distribuição Geográfica/ Locais de origem dos alunos



Fonte: CM PFR

PLANO DE TRANSPORTE ESCOLAR PARA O ANO LETIVO 2022/2023

➤ Potenciais beneficiários por carreira

Escola EB 2.3 de Paços de Ferreira – 337 alunos

Ferreira	109	Meixomil	37	P. Ferreira	34	Penamaior	157
<i>Casal Goda</i>	17	<i>Bouça</i>	14	<i>Carral</i>	2	<i>Bouça</i>	19
<i>Casas Novas</i>	9	<i>Pancada</i>	5	<i>Cavada</i>	29	<i>Cô</i>	34
<i>Ferreiró</i>	7	<i>S. Brás</i>	1	<i>Quintãs</i>	3	<i>Escariz</i>	22
<i>Gilde</i>	48	<i>Trindade</i>	15			<i>Mirelo</i>	37
<i>Sobreiros</i>	4	<i>Valinhos czt</i>	2			<i>Padrão</i>	6
<i>Quintela</i>	12					<i>Penamaior Ig</i>	11
<i>Mosteiro</i>	1					<i>Tapadinha</i>	28
<i>Moinhos</i>	11						

10.5 ESCOLA SECUNDÁRIA DE PAÇOS DE FERREIRA

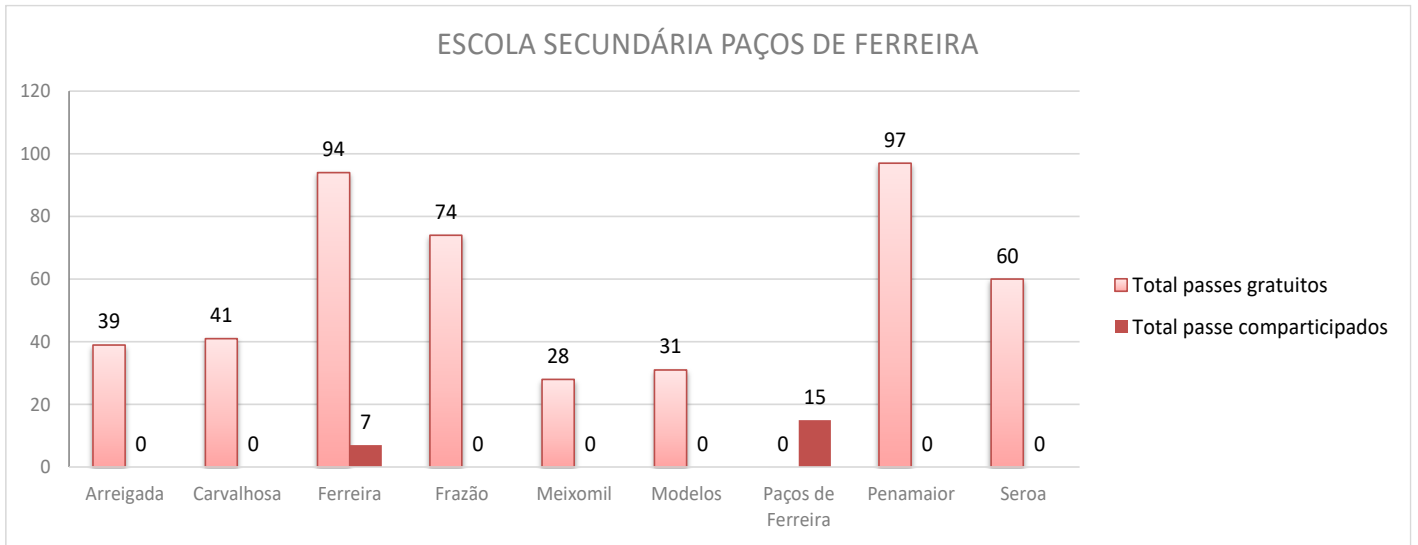
➤ Potenciais beneficiários por ano e freguesia

ESCOLA SECUNDÁRIA DE PAÇOS DE FERREIRA

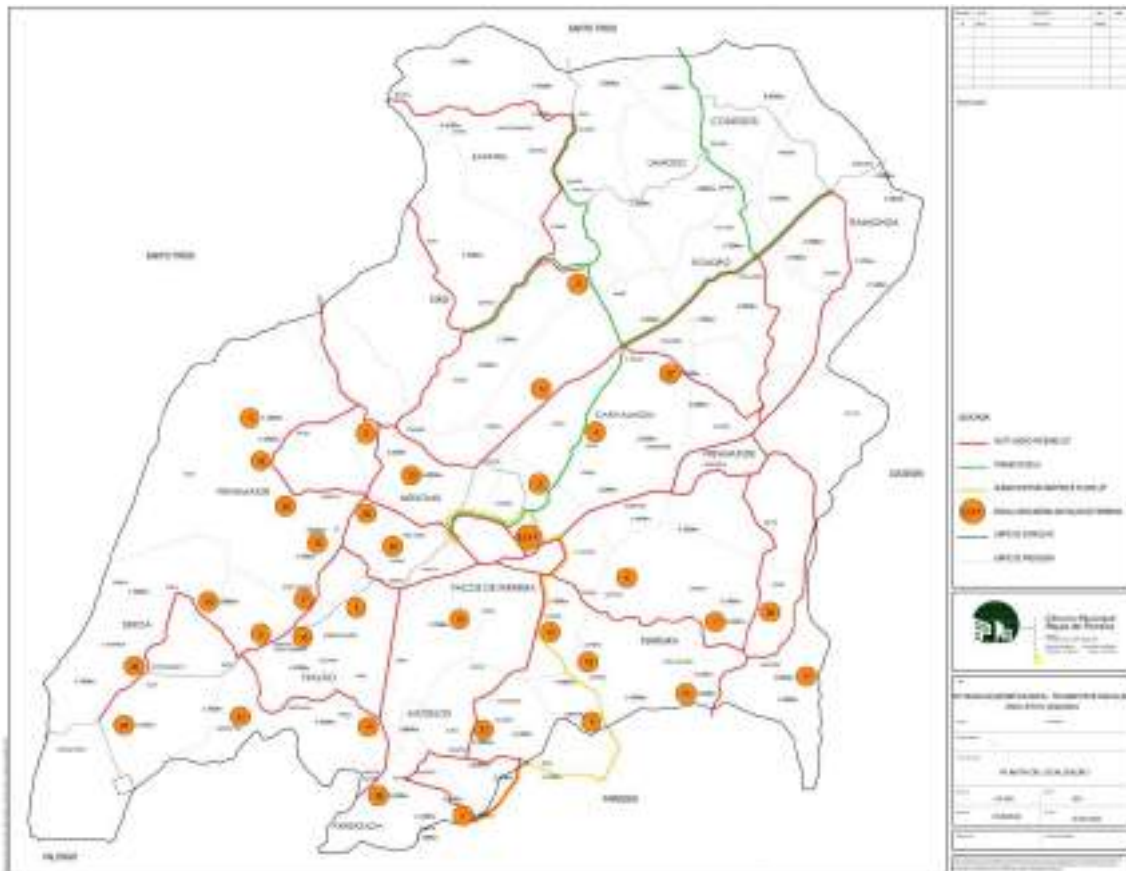
Alunos 3º ciclo e Ensino Secundário Secundário

Ano de Escolaridade	Tipo Apoio	LOCALIDADE									SOMA
		Arreigada	Carvalhosa	Ferreira	Frazão	Meixomil	Modelos	Paços de Ferreira	Penamaior	Seroa	
7º ano	Passe Gratuito							0			0
	Passe participado							8			8
8º ano	Passe Gratuito			31				0			31
	Passe participado			3				4			7
9º ano	Passe Gratuito			15				0			15
	Passe participado			4				3			7
10º ano	Passe Gratuito	22	27	15	29	10	12	0	39	35	189
11º ano	Passe Gratuito	10	9	19	21	10	10	0	25	14	118
12º ano	Passe Gratuito	7	5	14	24	8	9	0	33	11	111
	Total passes gratuitos	39	41	94	74	28	31	0	97	60	464
	Total passe participado	0	0	7	0	0	0	15	0	0	22
		39	41	101	74	28	31	15	97	60	486

PLANO DE TRANSPORTE ESCOLAR PARA O ANO LETIVO 2022/2023



➤ Distribuição Geográfica/ Locais de origem dos alunos



Fonte: CM PFR

PLANO DE TRANSPORTE ESCOLAR PARA O ANO LETIVO 2022/2023

➤ Potenciais beneficiários por carreira

Escola Secundária de Paços de Ferreira – 486 alunos

Arreigada	39	Carvalhosa	41	Ferreira	101	Frazão	74	Meixomil	28
<i>Arreigada</i>	38	<i>Carvalhosa</i>	27	<i>Casal Goda</i>	11	<i>Carvalho</i>	10	<i>Bouça</i>	5
<i>Lg Campos</i>	1	<i>Eiriz EB 2,3</i>	5	<i>Casas Novas</i>	19	<i>Lameira Fria</i>	31	<i>Marco</i>	2
		<i>Peias</i>	4	<i>Ferreiró</i>	1	<i>Moinhos</i>	15	<i>S. Brás</i>	2
		<i>R. Boavista</i>	3	<i>Gilde</i>	50	<i>S. Brás</i>	4	<i>Trindade</i>	13
		<i>Rua Cales</i>	2	<i>Moinhos</i>	1	<i>Valinhos cz</i>	14	<i>Valinhos cz</i>	6
				<i>Mosteiro</i>	11				
				<i>Quintela</i>	5				
				<i>Sobreiros</i>	3				
Modelos	31	P. Ferreira	15	Penamaior	97	Seroa	60		
<i>Modelos czt</i>	31	<i>PFR</i>	2	<i>Bouça</i>	3	<i>Costa Bomb</i>	18		
		<i>Quintãs</i>	13	<i>Cô</i>	15	<i>Seroa</i>	42		
				<i>Escariz</i>	17				
				<i>Mirelo</i>	20				
				<i>Padrão</i>	23				
				<i>Penamaior Igr</i>	6				
				<i>Tapadinha</i>	13				

PLANO DE TRANSPORTE ESCOLAR PARA O ANO LETIVO 2022/2023

11. Previsão despesa – Passes gratuitos e participados

11.1 – Passes gratuitos – Para os alunos 2º, 3º ciclo e ensino secundário

O quadro infra permite uma análise comparativa entre o nº de alunos e a despesa de 2019/20 a 2022/23. A Previsão de despesa para o ano letivo de 2022/2023 é baseada na validação prévia dos potenciais beneficiários de transporte escolar gratuito.

	Ano Letivo 2019/2020	Ano Letivo 2020/2021	Ano Letivo 2021/2022	Ano Letivo 2022/2023
Nº alunos previstos	2 911	2 409	1 908	1 333
Despesa Prevista	1.013.020,20€	878.309,00€	628 999.20€	557.608,50€
N.º Alunos apoiados	580	814	859	Em fase de validação
Despesa Real	136.381,38€	233.182,12€	296.052,54€	
Receita Prevista (alunos secundário)	102.816,00€	131.991,50€	0,00€	0.00€

Nota:

- Nos anos letivos 2019/20 e 2020/21 houve redução de n.º de aulas devido ao COVID-19;
- No ano letivo 2019/20 os alunos do ensino secundário não foram apoiados, no cumprimento da legislação em vigor à data;
- No ano letivo 2020/21, 1º ano em que foi conferida a gratuidade aos alunos do ensino secundário residentes a 3Km

11.2 – Passes participados - Apoio às Famílias, para os alunos 2º, 3º ciclo e ensino secundário

O quadro infra permite uma análise comparativa entre o nº de alunos e a despesa prevista de 2019/20, a 2022/23. A Previsão de despesa para o ano letivo de 2022/2023 é baseada na validação prévia dos potenciais beneficiários de transporte escolar participado.

	Ano Letivo 2019/2020	Ano Letivo 2020/2021	Ano Letivo 2021/2022	Ano Letivo 2022/2023
Nº Alunos previstos	Incluídos no mapa acima	Incluídos no mapa acima	541	503
Despesa Prevista	Incluídos no mapa acima	Incluídos no mapa acima	77.812,20€	73.072,80€
Nº Alunos apoiados	187	156	146	Em fase de validação
Despesa Real	12.385,23€	9.838,55€	12.667,82€	

PLANO DE TRANSPORTE ESCOLAR PARA O ANO LETIVO 2022/2023

Despesa Anual Prevista – Passes gratuitos

Beneficiários – Alunos do 2º, 3º ciclos e ensino secundário residentes a 3 kms do estabelecimento de ensino

Localidade	EB 2,3 de Eiriz		EB 2,3 de Frazão		EB 2,3 Paços de Ferreira		EB 2,3 Dr. Manuel P. Vasconcelos		Escola Secundária D. António Taipa - Freamunde				Escola Secundária de Paços de Ferreira				TOTAL	DESPESA
	2º e 3º ciclo		2º e 3º ciclo		2º e 3º ciclo		2º e 3º ciclo		3º ciclo	Ensino secundário	3º ciclo	Ensino secundário	3º ciclo	Ensino secundário				
Arreigada			44	13.175,00 €										39	15.736,50 €	83	28.911,50 €	
Carvalhosa	72	25.700,50 €												44	20.075,50 €	116	45.776,00 €	
Codessos	50	14.150,00 €								21	14.416,50 €					71	28.566,50 €	
Eiriz	28	7.924,00 €								21	10.478,00 €					49	18.402,00 €	
Ferreira					109	48.534,00 €							46	21.199,00 €	45	19.454,50 €	200	89.187,50 €
Figueiró							20	7.708,50 €	20	7.949,50 €	19	7.425,50 €				59	23.083,50 €	
Frazão			26	12.878,50 €										74	30.281,00 €	100	43.159,50 €	
Freamunde																0	0,00 €	
Lamoso	3	849,00 €								28	15.848,00 €					31	16.697,00 €	
Meixomil					20	5.597,00 €								28	10.153,50 €	48	15.750,50 €	
Modelos			54	21.789,00 €										31	12.508,50 €	85	34.297,50 €	
P.Ferreira																0	0,00 €	
Penamaior					83	31.524,50 €								97	44.942,00 €	180	76.466,50 €	
Raimonda							39	15.736,50 €	48	19.368,00 €	57	22.999,50 €				144	58.104,00 €	
Sanfins	50	20.054,50 €									53	28.897,00 €				103	48.951,50 €	
Seroa			4	1.614,00 €										60	28.641,00 €	64	30.255,00 €	
SOMA	203	68.678,00 €	128	49.456,50 €	212	85.655,50 €	59	23.445,00 €	68	27.317,50 €	199	100.064,50 €	46	21.199,00 €	418	181.792,50 €	1.333	557.608,50 €

PLANO DE TRANSPORTE ESCOLAR PARA O ANO LETIVO 2022/2023

Despesa Prevista – Passes Comparticipados

Beneficiários - Alunos do 2º e 3º ciclo residentes entre os 2,200 mts e os 3.000 mts do Estabelecimento de Ensino.

Para cálculo da despesa foi considerado 40% do custo do passe (equivalente ao benefício atribuído aos alunos com escalão A)

Localidade	EB 2,3 de Eiriz		EB 2,3 de Frazão		EB 2,3 Paços de Ferreira		EB 2,3 Dr. Manuel P. Vasconcelos		Escola Secundária D. António Taipa - Freamunde		Escola Secundária de Paços de Ferreira		A L U N O S	D E S P E S A
	2º e 3º ciclo		2º e 3º ciclo		2º e 3º ciclo		2º e 3º ciclo		3º ciclo		3º ciclo			
Arreigada			20	2.264,00 €									20	2.264,00 €
Carvalhosa	38	4.687,20 €											38	4.687,20 €
Codessos													0	0,00 €
Eiriz	37	4.188,40 €											37	4.188,40 €
Ferreira											7	1.081,60 €	7	1.081,60 €
Figueiró							20	2.842,40 €	13	1.760,80 €			33	4.603,20 €
Frazão			18	3.140,40 €									18	3.140,40 €
Freamunde							18	2.037,60 €	8	905,60 €			26	2.943,20 €
Lamoso	46	5.207,20 €											46	5.207,20 €
Meixomil					17	2.111,20 €							17	2.111,20 €
Modelos													0	0,00 €
P.Ferreira					34	3.993,40 €					15	1.698,00 €	49	5.691,40 €
Penamaior					74	12.112,40 €							74	12.112,40 €
Raimonda							21	3.389,40 €	2	322,80 €			23	3.712,20 €
Sanfins	48	5.433,60 €											48	5.433,60 €
Seroa			67	10.813,80 €									67	10.813,80 €
SOMA	169	19.516,40 €	105	16.218,20 €	125	18.217,00 €	59	8.269,40 €	23	2.989,20 €	22	2.779,60 €	503	67.989,80 €

PLANO DE TRANSPORTE ESCOLAR PARA O ANO LETIVO 2022/2023

Despesa Prevista – Passes Comparticipados, alunos do 2º, 3º ciclos e secundário

Beneficiários - Alunos que frequentam escolas fora do concelho, por inexistência de oferta formativa

Localidade	EB 2,3 de Frazão - Ensino Articulado de Música - Conservatório Vale do Sousa, Lousada		EB 2,3 de Paços de Ferreira - Ensino Articulado de Música - Conservatório Vale do Sousa, Lousada		EB 2,3 de Paredes - Ensino Articulado de Dança - Conservatório Vale do Sousa, Paredes		Escolas Fora do concelho, por inexistência de oferta formativa		TOTAL ALUNOS	DESPESA
	2º e 3º ciclo		2º e 3º ciclo		2º e 3º ciclo		Secundário			
Ferreira			2	800,00 €					2	800,00 €
Frazão	1	683,00 €							1	683,00 €
Freamunde					1	400,00 €	1	400,00 €	2	800,00 €
P.Ferreira					4	1.600,00 €	2	800,00 €	6	2.400,00 €
Seroa					1	400,00 €			1	400,00 €
SOMA	1	683,00 €	2	800,00 €	6	2.400,00 €	3	1.200,00 €	12	5.083,00 €

PLANO DE TRANSPORTE ESCOLAR PARA O ANO LETIVO 2022/2023

12. Conclusão

Considerando os pressupostos que estão na base da elaboração do presente documento, concluiu-se que, no próximo ano letivo 2022/2023 está previsto uma despesa total no valor de **630.681,30 €** para os alunos do 2º, 3º ciclo e ensino secundário. Não foi considerada a despesa com os transportes das crianças da Educação Pré-Escolar, alunos do 1º ciclo e outros circuitos especiais para os alunos integrados em medidas de suporte à aprendizagem e inclusão.

A despesa real com os apoios no transporte escolar, por norma, é inferior à prevista tendo em conta o número de candidaturas apresentadas. Há alunos potenciais beneficiários que optam pela utilização de outras alternativas ao transporte público, designadamente as deslocações como o transporte privado. Acresce ainda, o facto dos alunos do ensino secundário (cerca de 40%) que optam pelo ensino profissional, beneficiarem de apoio no transporte escolar concedido pela escola, no âmbito do financiamento público dos cursos.

Importa ainda referir que a previsão de despesa tem por base o valor dos passes escolares do ano 2022, preço que poderá alterar/aumentar no decorrer do ano letivo.

Paços de Ferreira, 23 de junho de 2022

ANEXO I

Itinerários/carreiras e horários dos transportes coletivos
rodoviários

PLANO DE TRANSPORTE ESCOLAR PARA O ANO LETIVO 2022/2023

ESCOLA EB 2.3 DE PAÇOS DE FERREIRA ITINERÁRIOS/ HORÁRIOS

Percurso Casa - Escola							Percurso Escola - Casa						
ARREIGADA/FERREIRA - ESCOLA EB 2.3 DE PAÇOS DE FERREIRA													
LOCALIDADE	HORÁRIOS						LOCALIDADE	HORÁRIOS					
Cimo Vila	7:15	12:50					Escola EB 2.3 PFR	13:45	18:30				
Fundo Vila	7:17	12:52					Paços de Ferreira (Escola Profissional)	13:47	18:32				
Arreigada Ig	7:18	12:53					Paços de Ferreira (Escola Secundária)	13:49	18:34				
Campos	7:20	12:55					Paços de Ferreira	13:50	18:35				
Valcisão	7:22	12:57					Quintãs	13:52	18:37				
Visalto	7:24	12:59					Chaves	13:54	18:39				
Sobreiros	7:41	13:01					Casas Novas	13:57	18:42				
Casas Novas	7:28	13:03					Sobreiros	13:59	18:44				
Chaves	7:31	13:06					Visalto	14:01	18:46				
Quintãs	7:33	13:08					Valcisão	14:03	18:48				
Paços de Ferreira	7:35	13:10					Campos	14:05	18:50				
Paços de Ferreira Escola Secundária	7:36	13:11					Arreigada Ig	14:07	18:52				
Paços de Ferreira Escola Profissional	7:38	13:13					Fundo Vila	14:08	18:53				
Escola EB 2.3 PFR	7:40	13:15					Cimo Vila	14:10	18:55				
Percurso Casa - Escola							Percurso Escola - Casa						
ARREIGADA/MODELOS/PAÇOS DE FERREIRA - ESCOLA EB 2.3 DE PAÇOS DE FERREIRA													
LOCALIDADE	HORÁRIOS						LOCALIDADE	HORÁRIOS					
Visalto	7:30	12:50	14:15				Escola EB 2,3 PFR	13:45	18:35				
Valcisão	7:32	12:52	14:17				Paços de Ferreira (Escola Secundária)	13:48	18:38				
Largo Campos	7:34	12:54	14:19				Paços de Ferreira	13:50	18:40				
Arreigada	7:36	12:56	14:21				Quintãs	13:53	18:43				
Largo de Ronfe	7:38	12:58	14:23				Modelos	13:55	18:45				
Modelos Crz	7:39	12:59	14:24				Modelos Crz	13:58	18:48				
Modelos	7:42	13:02	14:27				Largo de Ronfe	13:59	18:49				
Quintãs	7:44	13:04	14:29				Arreigada	14:01	18:51				
Paços de Ferreira	7:46	13:06	14:31				Largo Campos	14:03	18:53				
Paços de Ferreira (Escola Secundária)	7:49	13:09	14:34				Valcisão	14:05	18:55				
Escola EB 2,3 PFR	7:52	13:12	14:37				Visalto	14:07	18:57				
Percurso Casa - Escola							Percurso Escola - Casa						
PAÇOS DE FERREIRA/FERREIRA/FREAMUNDE - ESCOLA EB 2.3 DE PAÇOS DE FERREIRA													
LOCALIDADE	HORÁRIOS						LOCALIDADE	HORÁRIOS					
Paços de Ferreira	7:15	7:25	7:35	7:40	7:45	12:20	Escola EB 2,3 PFR	13:45	13:45	17:30	18:35		
Cavada	7:18	7:28	7:38	7:43	7:48	12:23	PFR Escola Secundária	13:48	13:48	17:33	18:38		
Quintela	7:19	7:29	7:39	7:44	7:49	12:24	Freamunde Escola Secundária	13:56	13:56	17:41	18:46		
Ferreiró	7:21	7:31	7:41	7:46	7:51	12:26	Freamunde	13:59	13:59	17:44	18:49		

PLANO DE TRANSPORTE ESCOLAR PARA O ANO LETIVO 2022/2023

Moinhos	7:23	7:33	7:43	7:48	7:53	12:28	Freamunde Escola EB 2.3	14:03	14:03	17:48	18:53	
Rua Nova Abrute	7:26	7:36	7:46	7:51	7:56	12:31	Cancela	14:06	14:06	17:51	18:56	
Pessô	7:28	7:36	7:48	7:53	7:58	12:33	Gilde (escola)	14:10	14:10	17:55	19:00	
Mosteiro	7:32	7:42	7:52	7:57	8:02	12:37	Casal de Goda	14:14	14:14	17:59	19:04	
Casal de Goda	7:34	7:44	7:54	7:59	8:04	12:39	Mosteiro	14:16	14:16	18:01	19:06	
Gilde (escola)	7:38	7:48	7:58	8:03	8:08	12:43	Pessô	14:20	14:20	18:05	19:10	
Cancela	7:42	7:52	8:02	8:07	8:12	12:45	Rua Nova Abrute	14:22	14:22	18:07	19:12	
Freamunde Escola EB 2.3	7:45	7:55	8:05	8:10	8:15	12:48	Moinhos	14:25	14:25	18:10	19:15	
Freamunde	7:49	7:59	8:09	8:14	8:19	12:52	Ferreiró	14:27	14:27	18:12	19:17	
Freamunde Escola Secundária	7:52	8:02	8:12	8:17	8:22	12:55	Quintela	14:29	14:29	18:14	19:19	
Paços de Ferreira Escola Secundária	8:00	8:10	8:20	8:25	8:30	13:03	Cavada	14:30	14:30	18:15	19:20	
Escola EB 2,3 PFR	8:03	8:13	8:23	8:28	8:33	13:06	Paços de Ferreira Escola Secundária	14:32	14:32	18:17	19:22	
							Escola EB 2,3 PFR	14:35	14:35	18:20	19:25	
							Paços de Ferreira	14:38	14:38	18:23	19:28	
Percurso Casa - Escola							Percurso Escola - Casa					
FRAZÃO/SEROA/PENAMAIAOR/MEIXOMIL - ESCOLA EB 2.3 DE PAÇOS DE FERREIRA												
LOCALIDADE	HORÁRIOS					LOCALIDADE	HORÁRIOS					
Paços de Ferreira	7.15	12:45				Escola EB 2,3 PFR	13:33	18:38				
Sobrão	7.18	12:48				Marco	13:37	18:42				
S. Brás	7:20	12:50				Lama	13:40	18:45				
Carvalho	7:22	12:52				Padrão	13:43	18:48				
Costa (bombas)	7:24	12:54				Feira Cô	13:46	18:51				
Seroa	7:28	12:58				S. Brás	13:48	18:53				
Madalenos	7:29	12:59				Carvalho	13:50	18:55				
Seroa	7:31	13:01				Seroa	13:52	18:57				
Carvalho	7:33	13:03				Madalenos	13:54	18:59				
S. Brás	7:35	13:05				Seroa	13:55	19:00				
Feira Cô	7:37	13:07				Costa (bombas)	13:59	19:04				
Padrão	7:40	13:10				Carvalho	14:01	19:06				
Lama	7:43	13:13				S. Brás	14:03	19:08				
Marco	7:46	13:16				Sobrão	14:05	19:10				
Escola EB 2,3 PFR	7:50	13:20				Paços de Ferreira	14:08	19:13				
Percurso Casa - Escola							Percurso Escola - Casa					
EIRIZ/MEIXOMIL/PENAMAIAOR - ESCOLA EB 2.3 DE PAÇOS DE FERREIRA												
LOCALIDADE	HORÁRIOS					LOCALIDADE	HORÁRIOS					
Rua da Costa Cz	7:28	12:43				Escola EB 2,3 PFR	13:40	17:05	18:40			
Trindade	7:34	12:49				Sobrão	13:43	17:08	18:43			
Padrão	7:38	12:53				Feira Cô	13:46	17:11	18:46			
Feira Cô	7:39	12:54				Padrão	13:47	17:12	18:47			
Sobrão	7:42	12:57				Trindade	13:51	17:16	18:51			
Escola EB 2,3 PFR	7:45	13:00				Rua da Costa Cz	13:57	17:22	18:57			

PLANO DE TRANSPORTE ESCOLAR PARA O ANO LETIVO 2022/2023

Percurso Casa - Escola					Percurso Escola - Casa				
FERREIRA/PAÇOS DE FERREIRA - ESCOLA EB 2.3 DE PAÇOS DE FERREIRA									
LOCALIDADE	HORÁRIOS				LOCALIDADE	HORÁRIOS			
Frazão EB 2/3	7:19	12:59			Paços de Ferreira Escola Secundária	13:35	18:35		
Frazão Rotunda Campo de futebol	7:20	13:00			Escola EB 2,3 PFR	13:45	18:40		
Frazão	7:24	13:04			Paços de Ferreira	13:48	18:43		
Gomil	7:27	13:07			Moinhos	13:49	18:44		
Moinhos	7:30	13:10			Gomil	13:52	18:47		
Paços de Ferreira Escola Secundária	7:34	13:14			Frazão	13:55	18:50		
Escola EB 2,3 PFR	7:37	13:17			Frazão Rotunda Campo de futebol	13:59	18:54		
Paços de Ferreira	7:40	13:20			Frazão EB 2/3	14:00	18:55		
Percurso Casa - Escola					Percurso Escola - Casa				
PAÇOS DE FERREIRA/FRAZÃO/PENAMAIOR/MEIXOMIL - ESCOLA EB 2.3 DE PAÇOS DE FERREIRA									
LOCALIDADE	HORÁRIOS				LOCALIDADE	HORÁRIOS			
Paços de Ferreira	7:15	7:30	12:35		Escola EB 2,3 PFR	13:47	18:37	18:37	
Moinhos	7:17	7:32	12:37		Meixomil	13:49	18:39	18:39	
Valinhos	7:19	7:34	12:39		Trindade	13:50	18:40	18:40	
Frazão	7:21	7:36	12:41		Bouça	13:52	18:42	18:42	
Carvalho	7:24	7:39	12:44		Penamaior Ig	13:53	18:43	18:43	
S. Brás	7:25	7:40	12:45		Tapadinha	13:54	18:44	18:44	
Feira Cô	7:27	7:42	12:47		Penamaior	13:56	18:46	18:46	
Penamaior	7:29	7:44	12:49		Feira Cô	13:58	18:48	18:48	
Tapadinha	7:31	7:46	12:51		S. Brás	14:00	18:50	18:50	
Penamaior Ig	7:32	7:47	12:52		Carvalho	14:01	18:51	18:51	
Bouça	7:33	7:48	12:53		Frazão	14:04	18:54	18:54	
Trindade	7:35	7:50	12:55		Valinhos	14:06	18:56	18:56	
Meixomil	7:36	7:51	12:56		Moinhos	14:08	18:58	18:58	
Escola EB 2,3 PFR	7:38	7:53	12:58		Paços de Ferreira	14:10	19:00	19:00	
Percurso Casa - Escola					Percurso Escola - Casa				
CODESSOS/LAMOSO/FIGUEIRÓ/CARVALHOSA - ESCOLA EB 2.3 DE PAÇOS DE FERREIRA									
LOCALIDADE	HORÁRIOS				LOCALIDADE	HORÁRIOS			
Figueiró	7:15	7:40			Escola EB 2,3 PFR	13:25	18:20		
Codessos	7:17	7:42			Paços de Ferreira Escola Secundária	13:30	18:25		
Lamoso	7:18	7:43			Peias	13:32	18:28		
Costada	7:20	7:45			Carvalhosa	13:35	18:32		
Freiria	7:21	7:46			Aldozinde	13:45	18:40		
Aldozinde	7:25	7:50			Freiria	13:47	18:42		
Carvalhosa	7:27	7:52			Costada	13:49	18:44		
Peias	7:29	7:55			Lamoso	13:50	18:47		
Paços de Ferreira Escola Secundária	7:30	8:05			Codessos	13:53	18:51		
Escola EB 2,3 PFR	7:35	8:10			Figueiró	14:00	18:55		

PLANO DE TRANSPORTE ESCOLAR PARA O ANO LETIVO 2022/2023

Percurso Casa - Escola					Percurso Escola - Casa				
FIGUEIRÓ/CARVALHOSA- ESCOLA EB 2.3 DE PAÇOS DE FERREIRA									
LOCALIDADE	HORÁRIOS				LOCALIDADE	HORÁRIOS			
Figueiró	12:55				Escola EB 2,3 PFR	12:25	13:00	13:40	17:20
Bande	12:57				Paços de Ferreira (Escola Secundária)	12:30	13:05	13:45	17:25
Carvalhosa	13:02				Peias	12:32	13:07	13:47	17:27
Peias	13:06				Carvalhosa	12:34	13:09	13:49	17:30
Paços de Ferreira (Escola Secundária)	13:15				Bande	12:36	13:11	13:51	17:32
Escola EB 2,3 PFR	13:21				Figueiró	12:40	13:20	13:55	17:40
Percurso Casa - Escola									
SANFINS/EIRIZ/CARVALHOSA - ESCOLA EB 2.3 DE PAÇOS DE FERREIRA									
LOCALIDADE	HORÁRIOS								
Sanfins	8:00								
Eiriz	8:04								
Aldozinde	8:07								
Carvalhosa	8:10								
Peias	8:15								
Paços de Ferreira Escola Secundária	8:30								
Paços de Ferreira EB 2/3	8:35								
Percurso Casa - Escola									
CODESSOS/LAMOSO/FIGUEIRÓ/CARVALHOSA - ESCOLA EB 2.3 DE PAÇOS DE FERREIRA									
LOCALIDADE	LOCALIDADE								
Codessos	7:50								
Lamoso	7:53								
Figueiró	7:59								
Bande	8:02								
Carvalhosa	8:06								
Peias	8:10								
Paços de Ferreira Escola Secundária	8:20								
Paços de Ferreira EB 2/3	8:25								
ESCOLA SECUNDÁRIA DE PAÇOS DE FERREIRA ITINERÁRIOS/ HORÁRIOS									
Percurso Casa - Escola					Percurso Escola - Casa				
ARREIGADA/ MODELOS/ FERREIRA - ESCOLA SECUNDÁRIA DE PAÇOS DE FERREIRA									
LOCALIDADE	HORÁRIOS				LOCALIDADE	HORÁRIOS			
Cimo Vila	7:15	12:50			Escola Sec. PFR	13:49	18:34		
Fundo Vila	7:17	12:52			Paços de Ferreira	13:50	18:35		
Arreigada Ig	7:18	12:53			Quintãs	13:52	18:37		
Campos	7:20	12:55			Chaves	13:54	18:39		
Valcisão	7:22	12:57			Casas Novas	13:57	18:42		
Visalto	7:24	12:59			Sobreiros	13:59	18:44		

PLANO DE TRANSPORTE ESCOLAR PARA O ANO LETIVO 2022/2023

Sobreiros	7:26	13:01				Visalto	14:01	18:46			
Casas Novas	7:28	13:03				Valcisão	14:03	18:48			
Chaves	7:31	13:06				Campos	14:05	18:50			
Quintãs	7:33	13:08				Arreigada Ig	14:07	18:52			
Paços de Ferreira	7:35	13:10				Fundo Vila	14:08	18:53			
Escola Sec. PFR	7:36	13:11				Cimo Vila	14:10	18:55			
Percurso Casa - Escola						Percurso Escola - Casa					
ARREIGADA/ MODELOS/PAÇOS DE FERREIRA - ESCOLA SECUNDÁRIA DE PAÇOS DE FERREIRA											
LOCALIDADE	HORÁRIOS					LOCALIDADE	HORÁRIOS				
Visalto	7:30	12:50	14:15			Escola Sec. PFR	13:48	18:38			
Valcisão	7:32	12:52	14:17			Paços de Ferreira	13:50	18:40			
Largo Campos	7:34	12:54	14:19			Quintãs	13:53	18:43			
Arreigada	7:36	12:56	14:21			Modelos	13:55	18:45			
Largo de Ronfe	7:38	12:58	14:23			Modelos Crz	13:58	18:48			
Modelos Crz	7:39	12:59	14:24			Largo de Ronfe	13:59	18:49			
Modelos	7:42	13:02	14:27			Arreigada	14:01	18:51			
Quintãs	7:44	13:04	14:29			Largo Campos	14:03	18:53			
Paços de Ferreira	7:46	13:06	14:31			Valcisão	14:05	18:55			
Escola Sec. PFR	7:49	13:09	14:34			Visalto	14:07	18:57			
Percurso Casa - Escola						Percurso Escola - Casa					
PAÇOS DE FERREIRA/ FERREIRA/ FREAMUNDE - ESCOLA SECUNDÁRIA DE PAÇOS DE FERREIRA											
LOCALIDADE	HORÁRIOS					LOCALIDADE	HORÁRIOS				
Paços de Ferreira	7:15	7:25	7:35	7:40	7:45	12:20	Escola Sec. PFR	13:48	13:48	17:33	18:38
Cavada	7:18	7:28	7:38	7:43	7:48	12:23	Freamunde Escola Secundária	13:56	13:56	17:41	18:46
Quintela	7:19	7:29	7:39	7:44	7:49	12:24	Freamunde	13:59	13:59	17:44	18:49
Ferreiró	7:21	7:31	7:41	7:46	7:51	12:26	Freamunde Escola EB 2,3	14:03	14:03	17:48	18:53
Moinhos	7:23	7:33	7:43	7:48	7:53	12:28	Cancela	14:06	14:06	17:51	18:56
Rua Nova Abrute	7:26	7:36	7:46	7:51	7:56	12:31	Gilde (escola)	14:10	14:10	17:55	19:00
Pessô	7:28	7:36	7:48	7:53	7:58	12:33	Casal de Goda	14:14	14:14	17:59	19:04
Mosteiro	7:32	7:42	7:52	7:57	8:02	12:37	Mosteiro	14:16	14:16	18:01	19:06
Casal de Goda	7:34	7:44	7:54	7:59	8:04	12:39	Pessô	14:20	14:20	18:05	19:10
Gilde (escola)	7:38	7:48	7:58	8:03	8:08	12:43	Rua Nova Abrute	14:22	14:22	18:07	19:12
Cancela	7:42	7:52	8:02	8:07	8:12	12:45	Moinhos	14:25	14:25	18:10	19:15
Freamunde Escola EB 2,3	7:45	7:55	8:05	8:10	8:15	12:48	Ferreiró	14:27	14:27	18:12	19:17
Freamunde	7:49	7:59	8:09	8:14	8:19	12:52	Quintela	14:29	14:29	18:14	19:19
Freamunde Escola Secundária	7:52	8:02	8:12	8:17	8:22	12:55	Cavada	14:30	14:30	18:15	19:20
Escola Sec. PFR	8:00	8:10	8:20	8:25	8:30	13:03	PFR Escola Secundária	14:32	14:32	18:17	19:22
Escola EB 2,3 PFR	8:03	8:13	8:23	8:28	8:33	13:06	Escola EB 2,3 PFR	14:35	14:35	18:20	19:25
Paços de Ferreira	8:06	8:16	8:26	8:31	8:36	13:09	Paços de Ferreira	14:38	14:38	18:23	19:28
Percurso Casa - Escola						Percurso Escola - Casa					
SANFINS/EIRIZ/ MEIXOMIL/ PENAMAIA - ESCOLA SECUNDÁRIA DE PAÇOS DE FERREIRA											

PLANO DE TRANSPORTE ESCOLAR PARA O ANO LETIVO 2022/2023

LOCALIDADE	HORÁRIOS				LOCALIDADE	HORÁRIOS			
Bustelo	7:15	12:30			Escola Sec. PFR	13:35	17:00	18:35	
Sanfins	7:20	12:35			Paços de Ferreira	13:37	17:02	18:37	
Rua da Costa Crz	7:25	12:40			PFR escola EB 2,3	13:40	17:05	18:40	
Rua da Costa Crz	7:28	12:43			Sobráo	13:43	17:08	18:43	
Trindade	7:34	12:49			Feira Cô	13:46	17:11	18:46	
Padrão	7:38	12:53			Padrão	13:47	17:12	18:47	
Feira Cô	7:39	12:54			Trindade	13:51	17:16	18:51	
Sobráo	7:42	12:57			Rua da Costa Crz	13:57	17:22	18:57	
PFR escola EB 2,3	7:45	13:00			Rua da Costa Crz	13:59	17:24	18:59	
Escola Sec. PFR	7:48	13:03			Sanfins	14:04	17:29	19:04	
Paços de Ferreira	7:50	13:05			Bustelo	14:09	17:34	19:09	
Percurso Casa - Escola					Percurso Escola - Casa				
PFR/ FRAZÃO/ SEROA/ PENAMAIAIOR - ESCOLA SECUNDÁRIA DE PAÇOS DE FERREIRA									
LOCALIDADE	HORÁRIOS				LOCALIDADE	HORÁRIOS			
Paços de Ferreira	7.15	12:45			Escola Sec. PFR	13:30	18:35		
Sobráo	7.18	12:48			Escola EB 2,3 PFR	13:33	18:38		
S. Brás	7:20	12:50			Marco	13:37	18:42		
Carvalho	7:22	12:52			Lama	13:40	18:45		
Costa (bombas)	7:24	12:54			Padrão	13:43	18:48		
Seroa	7:28	12:58			Feira Cô	13:46	18:51		
Madalenos	7:29	12:59			S. Brás	13:48	18:53		
Seroa	7:31	13:01			Carvalho	13:50	18:55		
Carvalho	7:33	13:03			Seroa	13:52	18:57		
S. Brás	7:35	13:05			Madalenos	13:54	18:59		
Feira Cô	7:37	13:07			Seroa	13:55	19:00		
Padrão	7:40	13:10			Costa (bombas)	13:59	19:04		
Lama	7:43	13:13			Carvalho	14:01	19:06		
Marco	7:46	13:16			S. Brás	14:03	19:08		
Escola EB 2,3 PFR	7:50	13:20			Sobráo	14:05	19:10		
Escola Sec. PFR	7:53	13:23			Paços de Ferreira	14:08	19:13		
Percurso Casa - Escola					Percurso Escola - Casa				
PAÇOS DE FERREIRA/FRAZÃO/ PENAMAIAIOR/ MEIXOMIL - ESCOLA SECUNDÁRIA DE PAÇOS DE FERREIRA									
LOCALIDADE	HORÁRIOS				LOCALIDADE	HORÁRIOS			
Paços de Ferreira	7:15	7:30	12:35		Escola Sec. PFR	13:45	18:35	18:35	
Moinhos	7:17	7:32	12:37		Paços de Ferreira	13:46	18:36	18:36	
Valinhos	7:19	7:34	12:39		Escola EB 2,3 PFR	13:47	18:37	18:37	
Frazão	7:21	7:36	12:41		Meixomil	13:49	18:39	18:39	
Carvalho	7:24	7:39	12:44		Trindade	13:50	18:40	18:40	
S. Brás	7:25	7:40	12:45		Bouça	13:52	18:42	18:42	
Feira Cô	7:27	7:42	12:47		Penamaiaior Ig	13:53	18:43	18:43	
Penamaiaior	7:29	7:44	12:49		Tapadinha	13:54	18:44	18:44	

PLANO DE TRANSPORTE ESCOLAR PARA O ANO LETIVO 2022/2023

Tapadinha	7:31	7:46	12:51		Penamaior	13:56	18:46	18:46	
Penamaior Ig	7:32	7:47	12:52		Feira Cô	13:58	18:48	18:48	
Bouça	7:33	7:48	12:53		S. Brás	14:00	18:50	18:50	
Trindade	7:35	7:50	12:55		Carvalho	14:01	18:51	18:51	
Meixomil	7:36	7:51	12:56		Frazão	14:04	18:54	18:54	
Escola EB 2,3 PFR	7:38	7:53	12:58		Valinhos	14:06	18:56	18:56	
Paços de Ferreira	7:39	7:54	12:59		Moinhos	14:08	18:58	18:58	
Escola Sec. PFR	7:40	7:55	13:00		Paços de Ferreira	14:10	19:00	19:00	

Percurso Casa - Escola

Percurso Escola - Casa

RAIMONDA/ FIGUEIRÓ/ FREAMUNDE - ESCOLA SECUNDÁRIA DE PAÇOS DE FERREIRA

LOCALIDADE	HORÁRIOS					LOCALIDADE	HORÁRIOS			
Moreira	7:30	9:25	12:25	14:20	16:40	Escola Sec. PFR	17:20	18:35		
Largo de Parada	7:35	9:30	12:30	14:25	16:45	Paços De Ferreira	17:23	18:38		
Raimonda	7:37	9:32	12:32	14:27	16:47	Freamunde	17:31	18:46		
Figueiró CRZ	7:39	9:34	12:34	14:29	16:49	Freamunde Escola EB 2.3	17:34	18:49		
Figueiró Igreja	7:43	9:38	12:38	14:33	16:53	Freamunde	17:37	18:52		
Freamunde escola secundária	7:49	9:44	12:44	-	16:59	Freamunde escola secundária	17:41	18:56		
Freamunde	-	9:48	12:48	-	17:03	Figueiró Igreja	17:47	19:02		
Freamunde Escola EB 2.3	-	9:51	12:51	-	17:06	Figueiró CRZ	17:51	19:06		
Freamunde	-	9:54	12:54	14:36	17:09	Raimonda	17:53	19:08		
Escola Sec. PFR	7:57	10:02	13:02	14:44	17:17	Largo de Parada	17:55	19:10		
Paços De Ferreira	8:00	10:05	13:05	14:47	17:20	Moreira	17:58	19:13		

Percurso Casa - Escola

Percurso Escola - Casa

FRAZÃO/PAÇOS DE FERREIRA – ESCOLA SECUNDÁRIA DE PAÇOS DE FERREIRA

LOCALIDADE	HORÁRIOS				LOCALIDADE	HORÁRIOS			
Frazão (EB 2/3)	7:19	12:59			Escola Sec PFR	13:35	18:35		
Frazão Rotunda do campo de futebol	7:20	13:00			Paços de Ferreira EB 2/3	13:45	18:40		
Frazão	7:24	13:04			Paços de Ferreira	13:48	18:43		
Gomil	7:27	13:07			Moinhos	13:49	18:44		
Moinhos	7:30	13:10			Gomil	13:52	18:47		
Escola Sec PFR	7:34	13:14			Frazão	13:55	18:50		
Paços de Ferreira EB 2/3	7:37	13:17			Frazão Rotunda do campo de futebol	13:59	18:54		
Paços de Ferreira	7:40	13:20			Frazão (EB 2/3)	14:00	18:55		

Percurso Casa - Escola

Percurso Escola - Casa

FIGUEIRÓ/LAMOSO/SANFINS/CARVALHOSA - ESCOLA SECUNDÁRIA DE PAÇOS DE FERREIRA

LOCALIDADE	HORÁRIOS				LOCALIDADE	HORÁRIOS			
Figueiró	7:15	7:40	12:30		Paços de Ferreira EB 2/3	13:25	18:20		

PLANO DE TRANSPORTE ESCOLAR PARA O ANO LETIVO 2022/2023

Codessos	7:17	7:42	12:32		Escola Sec PFR	13:30	18:25		
Lamoso	7:18	7:43	12:33		Peias	13:32	18:28		
Costada	7:20	7:45	12:35		Carvalhosa	13:35	18:32		
Freiria	7:21	7:46	12:36		Aldozinde	13:45	18:40		
Aldozinde	7:25	7:50	12:40		Freiria	13:47	18:42		
Carvalhosa	7:27	7:52	12:42		Costada	13:48	18:44		
Peias	7:29	7:55	12:44		Lamoso	13:50	18:47		
Escola Sec PFR	7:30	0:05	12:50		Codessos	13:53	18:51		
Paços de Ferreira EB 2/3	7:35	8:10	12:55		Figueiró	14:00	18:55		
Percurso Casa - Escola					Percurso Escola - Casa				
FIGUEIRÓ/ CARVALHOSA - ESCOLA SECUNDÁRIA DE PAÇOS DE FERREIRA									
LOCALIDADE	HORÁRIOS				LOCALIDADE	HORÁRIOS			
Figueiró	12:55				Paços de Ferreira EB 2/3	12:25	13:00	13:40	17:20
Bande	12:57				Escola Sec PFR	12:30	13:05	13:45	17:25
Carvalhosa	13:02				Peias	12:32	13:07	13:47	17:27
Peias	13:06				Carvalhosa	12:34	13:09	13:49	17:30
Escola Sec PFR	13:15				Bande	12:36	13:11	13:51	17:32
Paços de Ferreira EB 2/3	13:20				Figueiró	12:40	13:20	13:55	17:40
Percurso Casa - Escola									
SANFINS/EIRIZ/CARVALHOSA- ESCOLA SECUNDÁRIA DE PAÇOS DE FERREIRA									
LOCALIDADE	HORÁRIOS								
Sanfins	8:00								
Eiriz	8:04								
Aldozinde	8:07								
Carvalhosa	8:10								
Peias	8:15								
Escola Sec PFR	8:30								
Paços de Ferreira EB 2/3	8:35								
Percurso Casa - Escola									
CODESSOS/LAMOSO/FIGUEIRÓ/CARVALHOSA- ESCOLA SECUNDÁRIA DE PAÇOS DE FERREIRA									
LOCALIDADE	HORÁRIOS								
Codessos	7:50								
Lamoso	7:53								
Figueiró	7:59								
Bande	8:02								
Carvalhosa	8:06								
Peias	8:10								
Escola Sec PFR	8:20								
Paços de Ferreira EB 2/3	8:25								
ESCOLA EB 2.3 DE FRAZAO									
ITINERÁRIOS/ HORÁRIOS									

PLANO DE TRANSPORTE ESCOLAR PARA O ANO LETIVO 2022/2023

Percurso Casa - Escola					Percurso Escola - Casa				
PAÇOS DE FERREIRA/ FRAZÃO/ SEROA - ESCOLA EB 2.3 DE FRAZÃO									
LOCALIDADE	HORÁRIOS				LOCALIDADE	HORÁRIOS			
	a)2ª,3ª,5ª,6ª					a)2ª,3ª,5ª,6ª			
Paços de Ferreira	7:50	12:35 a)			Carvalho	13:20	17:10 a)		
Moinhos	7:53	12:38 a)			Escola EB 2.3 Frazão	13:25	17:15 a)		
Valinhos CZ	7:55	12:40 a)			Seroa	13:29	17:19 a)		
S. Brás	7:58	12:43 a)			Madalenos	13:30	17:20 a)		
Carvalho	7:59	12:44 a)			Seroa Cz	13:31	17:21 a)		
Costa (Bombas)	8:03	12:48 a)			Seroa	13:33	17:23 a)		
Seroa	8:04	12:49 a)			Costa (Bombas)	13:34	17:24 a)		
Seroa Cz	8:06	12:51 a)			Carvalho	13:38	17:28 a)		
Madalenos	8:07	12:52 a)			S. Brás	13:39	17:29 a)		
Seroa	8:08	12:53 a)			Valinhos CZ	13:42	17:32 a)		
Escola EB 2.3 Frazão	8:12	12:57 a)			Moinhos	13:44	17:34 a)		
Carvalho	8:17	13:02 a)			P. Ferreira	13:47	17:37 a)		

Percurso Casa - Escola					Percurso Escola - Casa				
PAÇOS DE FERREIRA/ MODELOS/ ARREIGADA/ FRAZÃO - ESCOLA EB 2.3 DE FRAZÃO									
LOCALIDADE	HORÁRIOS				LOCALIDADE	HORÁRIOS			
	a)2ª,3ª,5ª,6ª					a)2ª,3ª,5ª,6ª			
Paços de Ferreira	7:45	7:50	12.30		Escola EB 2.3 Frazão	13:25	13:25	17:15 a)	17:15 a)
Quintãs	7:47	7:52	12:32		Frazão Crz	13:29	13:29	17:19 a)	17:19 a)
Modelos	7:49	7:54	12:34		Frazão ETAR	13:33	13:33	17.23 a)	17.23 a)
Modelos Ig	7:52	7:57	12:37		Cimo Vila	13:35	13:35	17.23 a)	17.23 a)
Visalto Cz	7:54	7.59	12:39		Frazão ETAR	13:37	13:37	17:27 a)	17:27 a)
Valcisão	7:55	8.00	12.40		Arreigada Ig	13:40	13:40	17:30 a)	17:30 a)
Largo Campos	7:58	8.03	12:43		Largo Campos	13:42	13:42	17.32 a)	17.32 a)
Arreigada Ig	8:00	8:05	12:45		Valcisão	13:45	13:45	17:35 a)	17:35 a)
Frazão ETAR	8:03	8.08	12.48		Visalto Cz	13:46	13:46	17:36 a)	17:36 a)
Cimo Vila	8:05	8:10	12:50		Modelos Ig	13:48	13:48	17:38 a)	17:38 a)
Frazão ETAR	8:07	8.12	12:52		Modelos	13:51	13:51	17:41 a)	17:41 a)
Frazão Crz	8:11	8.16	12.56		Quintãs	13:53	13:53	17:43 a)	17:43 a)
Escola EB 2.3 Frazão	8:15	8.20	13:00		PFR	13:55	13:55	17:45 a)	17:45 a)

ESCOLA EB 2.3 DR. MANUEL PINTO VASCONCELOS – FREAMUNDE ITINERÁRIOS/ HORÁRIOS

Percurso Casa - Escola							Percurso Escola - Casa				
PAÇOS DE FERREIRA/ FERREIRA - ESCOLA EB 2.3 DR. MANUEL PINTO VASCONCELOS											
LOCALIDADE	HORÁRIOS						LOCALIDADE	HORÁRIOS			
Paços de Ferreira	7:15	7:25	7:35	7:40	7:45	12:20	Escola EB 2.3 FREAMUNDE	14:03	14:03	17:48	18:53
Cavada	7:18	7:28	7:38	7:43	7:48	12:23	Cancela	14:06	14:06	17:51	18:56
Quintela	7:19	7:29	7:39	7:44	7:49	12:24	Gilde (escola)	14:10	14:10	17:55	19:00
Ferreiró	7:21	7:31	7:41	7:46	7:51	12:26	Casal de Gôda	14:14	14:14	17:59	19:04
Moinhos	7:23	7:33	7:43	7:48	7:53	12:28	Mosteiro	14:16	14:16	18:01	19:06
Rua Nova Abrute	7:26	7:36	7:46	7:51	7:56	12:31	Pessô	14:20	14:20	18:05	19:10



PLANO DE TRANSPORTE ESCOLAR PARA O ANO LETIVO 2022/2023

Pessô	7:28	7:36	7:48	7:53	7:58	12:33	Rua Nova Abrute	14:22	14:22	18:07	19:12
Mosteiro	7:32	7:42	7:52	7:57	8:02	12:37	Moinhos	14:25	14:25	18:10	19:15
Casal de Gôda	7:34	7:44	7:54	7:59	8:04	12:39	Ferreiró	14:27	14:27	18:12	19:17
Gilde (escola)	7:38	7:48	7:58	8:03	8:08	12:43	Quintela	14:29	14:29	18:14	19:19
Cancela	7:42	7:52	8:02	8:07	8:12	12:45	Cavada	14:30	14:30	18:15	19:20
Escola EB 2.3 FREAMUNDE	7:45	7:55	8:05	8:10	8:15	12:48	Paços de Ferreira Escola Secundária	14:32	14:32	18:17	19:22
Freamunde	7:49	7:59	8:09	8:14	8:19	12:52	Paços de Ferreira EB2/3	14:35	14:35	18:20	19:25
Freamunde Escola Secundária	7:52	8:02	8:12	8:17	8:22	12:55	Paços de Ferreira	14:38	14:38	18:23	19:28

Percurso Casa - Escola

Percurso Escola - Casa

RAIMONDA/ FIGUEIRÓ/ FREAMUNDE - ESCOLA EB 2.3 DR. MANUEL PINTO VASCONCELOS

LOCALIDADE	HORÁRIOS					LOCALIDADE	HORÁRIOS					
Moreira (Rotunda Palhais)	7:10	9:25	12:25	16:40		Escola EB 2.3 FREAMUNDE	10:56	13:35	13:41	17:34	18:15	18:49
Largo Parada	7:15	9:30	12:30	16:45		Freamunde	10:59	13:38	13:44	17:37	18:18	18:52
Raimonda	7:17	9:32	12:32	16:47		Freamunde escola secundária	11:03	13:42	13:48	17:41	18:22	18:56
Figueiró Cz	7:19	9:34	12:34	16:49		Figueiró Igreja	11:09	13:48	13:54	17:47	18:28	19:02
Figueiró Igreja	7:23	9:38	12:38	16:53		Figueiró Cz	11:13	13:52	13:58	17:51	18:32	19:06
Freamunde escola secundária	7:29	9:44	12:44	16:59		Raimonda	11:15	13:54	14:00	17:53	18:34	19:08
Freamunde	7:33	9:48	12:48	17:03		Largo Parada	11:17	13:56	14:02	17:55	18:36	19:10
Escola EB 2.3 FREAMUNDE	7:36	9:51	12:51	17:06		Moreira (Rotunda Palhais)	11:20	13:59	14:05	17:58	18:39	19:13

Percurso Casa - Escola

Percurso Escola - Casa

CARVALHOSA/ FIGUEIRÓ/ FEAMUNDE - ESCOLA EB 2.3 DR. MANUEL PINTO VASCONCELOS

LOCALIDADE	HORÁRIOS					LOCALIDADE	HORÁRIOS					
Eiriz (EB2/3)	7:30	7:30	12:30			Paços de Ferreira	13:30	17:30	17:40	18:15	18:40	
Carvalhosa Crz	7:34	7:34	12:34			Escola EB 2.3 FREAMUNDE	13:40	17:40	17:50	18:25	18:50	
Figueiró (Rua José M ^ª C Leão)	7:38	7:38	12:38			Freamunde	13:43	17:43	17:53	18:28	18:53	
Figueiró Igreja	7:40	7:40	12:40			Freamunde escola secundária	13:46	17:46	17:56	18:31	18:56	
Freamunde escola secundária	7:45	7:45	12:45			Figueiró Igreja	13:51	17:51	18:01	18:36	19:01	
Freamunde	7:48	7:48	12:48			Figueiró (Rua José M ^ª C Leão)	13:53	17:53	18:03	18:38	19:03	
Escola EB 2.3 FREAMUNDE	7:51	7:51	12:51			Carvalhosa Crz	13:57	17:57	18:07	18:42	19:07	
Freamunde	7:54	7:54	12:54			Eiriz (EB2/3)	14:01	18:05	18:55	18:46	19:11	
Paços de Ferreira	8:02	-	13:02									

ESCOLA SECUNDÁRIA D. ANTÓNIO TAIPA - FREAMUNDE ITINERÁRIOS/ HORÁRIOS

Percurso Casa - Escola

Percurso Escola - Casa

RAIMONDA/ FIGUEIRÓ/ FREAMUNDE - ESCOLA SECUNDÁRIA D. ANTÓNIO TAIPA

LOCALIDADE	HORÁRIOS								LOCALIDADE	HORÁRIOS					
Moreira (Rotunda Palhais)	7:10	7:30	7:40	7:50	8:05	9:25	12:25	16:40	Escola Sec. D. António Taipa	11:03	13:42	13:48	17:41	18:22	18:56
Largo Parada	7:15	7:35	7:45	7:55	8:10	9:30	12:30	16:45	Figueiró Igreja	11:09	13:48	13:54	17:47	18:28	19:02

PLANO DE TRANSPORTE ESCOLAR PARA O ANO LETIVO 2022/2023

Raimonda	7:17	7:37	7:47	7:57	8:12	9:32	12:32	16:47	Figueiró Cz	11:13	13:52	13:58	17:51	18:32	19:06
Figueiró Cz	7:19	7:39	7:49	7:59	8:14	9:34	12:34	16:49	Raimonda	11:15	13:54	14:00	17:53	18:34	19:08
Figueiró Igreja	7:23	7:43	7:53	8:03	8:18	9:38	12:38	16:53	Largo Parada	11:17	13:56	14:02	17:55	18:36	19:10
Escola Sec. D. António Taipa	7:29	7:49	7:59	8:09	8:24	9:44	12:44	16:59	Moreira (Rotunda Palhais)	11:20	13:59	14:05	17:58	18:39	19:13
Percurso Casa - Escola									Percurso Escola - Casa						
EIRIZ/CARVALHOSA/ FIGUEIRÓ - ESCOLA SECUNDÁRIA D. ANTÓNIO TAIPA															
LOCALIDADE	HORÁRIOS							LOCALIDADE	HORÁRIOS						
Eiriz (EB2/3)	7:30		7:30		12:30			Escola Sec. D. António Taipa	13:46	17:46	17:56	18:31	18:56		
Carvalhosa Crz	7:34		7:34		12:34			Figueiró Igreja	13:51	17:51	18:01	18:36		19:01	
Figueiró (Rua José M ^a C Leão)	7:38		7:38		12:38			Figueiró (Rua José M ^a C Leão)	13:53	17:53	18:03	18:38		19:03	
Figueiró Igreja	7:40		7:40		12:40			Carvalhosa Crz	13:57	17:57	18:07	18:42		19:07	
Escola Sec. D. António Taipa	7:45		7:45		12:45			Eiriz (EB2/3)	14:01	18:05	18:55	18:46		19:11	
Percurso Casa - Escola									Percurso Escola - Casa						
PAÇOS DE FERREIRA/FERREIRA/FREAMUNDE - ESCOLA SECUNDÁRIA D. ANTÓNIO TAIPA															
LOCALIDADE	HORÁRIOS							LOCALIDADE	HORÁRIOS						
Paços de Ferreira	7:15	7:25	7:35	7:40	7:45	12:20		Escola Sec. D. António Taipa	13:56	13:56	17:41	18:46			
Cavada	7:18	7:28	7:38	7:43	7:48	12:23		Freamunde	13:59	13:59	17:44	18:49			
Quintela	7:19	7:29	7:39	7:44	7:49	12:24		Freamunde EB 2.3	14:03	14:03	17:48	18:53			
Ferreiró	7:21	7:31	7:41	7:46	7:51	12:26		Cancela	14:06	14:06	17:51	18:56			
Moinhos	7:23	7:33	7:43	7:48	7:53	12:28		Gilde (escola)	14:10	14:10	17:55	19:00			
Rua Nova Abrute	7:26	7:36	7:46	7:51	7:56	12:31		Casal de Goda	14:14	14:14	17:59	19:04			
Pessô	7:28	7:36	7:48	7:53	7:58	12:33		Mosteiro	14:16	14:16	18:01	19:06			
Mosteiro	7:32	7:42	7:52	7:57	8:02	12:37		Pessô	14:20	14:20	18:05	19:10			
Casal de Goda	7:34	7:44	7:54	7:59	8:04	12:39		Rua Nova Abrute	14:22	14:22	18:07	19:12			
Gilde (escola)	7:38	7:48	7:58	8:03	8:08	12:43		Moinhos	14:25	14:25	18:10	19:15			
Cancela	7:42	7:52	8:02	8:07	8:12	12:45		Ferreiró	14:27	14:27	18:12	19:17			
Escola EB 2.3 Freamunde	7:45	7:55	8:05	8:10	8:15	12:48		Quintela	14:29	14:29	18:14	19:19			
Freamunde	7:49	7:59	8:09	8:14	8:19	12:52		Cavada	14:30	14:30	18:15	19:20			
Escola Sec. D. António Taipa	7:52	8:02	8:12	8:17	8:22	12:55		Paços de Ferreira Escola Secundária	14:32	14:32	18:17	19:22			
								Paços de Ferreira EB2/3	14:35	14:35	18:20	19:25			
								Paços de Ferreira	14:38	14:38	18:23	19:28			

PLANO DE TRANSPORTE ESCOLAR PARA O ANO LETIVO 2022/2023

ESCOLA EB 2.3 DE EIRIZ

ITINERÁRIOS/ HORÁRIOS

Percurso Casa - Escola					Percurso Escola - Casa				
SANFINS/ EIRIZ - ESCOLA EB 2.3 DE EIRIZ									
LOCALIDADE	HORÁRIOS				LOCALIDADE	HORÁRIOS			
Bustelo	7:15	12:15			Escola EB 2.3 EIRIZ	13:30	17:35	18:35	18:50
Sanfins	7:20	12:20			Rua Costa Cz	13:32	17:37	18:37	18:52
Rua Costa Cz	7:25	12:25			Sanfins	14:37	17:42	18:42	18:57
Escola EB 2.3 EIRIZ	7:27	12:27			Bustelo	14:42	17:47	18:47	19:02
Percurso Casa - Escola					Percurso Escola - Casa				
PAÇOS DE FERREIRA/ CARVALHOSA/ EIRIZ - ESCOLA EB 2.3 DE EIRIZ									
LOCALIDADE	HORÁRIOS				LOCALIDADE	HORÁRIOS			
Paços de Ferreira	7:05	12:05			Escola EB 2.3 EIRIZ	13:30	18:05	18:50	
Carral	7:09	12:09			Rua Costa Cz	13:33	18:08	18:53	
Portas Cz	7:15	12:15			Eiriz Igreja	13:35	18:10	18:55	
Rua Cales Cz	7:18	12:18			Eiriz	13:39	18:14	18:59	
Rua da Boavista Cz	7:21	12:21			Portas Cz	13:42	18:17	19:02	
Portas Cz	7:23	12:23			Rua Boavista Cz	13:44	18:19	19:04	
Eiriz	7:26	13:26			Rua Cales Cz	13:47	18:22	19:17	
Eiriz Igreja	7:30	13:30			Portas Cz	13:50	18:25	19:10	
Rua Costa Cz	7:32	13:32			Carral	13:56	18:31	19:16	
Escola EB 2.3 EIRIZ	7:35	13:35			PFR	14:00	18:35	19:20	
Percurso Casa - Escola					Percurso Escola - Casa				
FIGUEIRÓ/ CODESSOS/ LAMOSO/ SANFINS - ESCOLA EB 2.3 DE EIRIZ									
LOCALIDADE	HORÁRIOS				LOCALIDADE	HORÁRIOS			
Figueiró	7:15	7:40	12:30		Paços de Ferreira	13:30	18:25		
Codessos	7:17	7:42	12:32		Peias	13:32	18:28		
Lamoso	7:18	7:43	12:33		Carvalhosa	13:35	18:32		
Costada	7:20	7:45	12:35		Escola EB 2.3 EIRIZ	13:45	18:40		
Freiria	7:21	7:46	12:36		Freiria	13:47	18:42		
Escola EB 2.3 EIRIZ	7:25	7:50	12:40		Costada	13:49	18:44		
Carvalhosa	7:27	7:52	12:42		Lamoso	13:50	18:47		
Peias	7:29	7:55	12:44		Codessos	13:53	18:51		
Paços de Ferreira	7:30	8:05	12:50		Figueiró	14:00	18:55		
Percurso Casa - Escola					Percurso Escola - Casa				
ESCOLA EB 2.3 DE EIRIZ - CARVALHOSA/PAÇOS DE FERREIRA									
LOCALIDADE	HORÁRIOS				LOCALIDADE	HORÁRIOS			
					Escola EB 2.3 EIRIZ	13:30	18:05	18:55	
					Carvalhosa	13:32	18:08	18:57	
					Peias	13:35	18:10	18:59	
					Paços de Ferreira	13:44	18:15	19:15	
Percurso Casa - Escola					Percurso Escola - Casa				

PLANO DE TRANSPORTE ESCOLAR PARA O ANO LETIVO 2022/2023

SANFINS/EIRIZ- ESCOLA EB 2.3 DE EIRIZ

LOCALIDADE	HORÁRIOS								
Sanfins	8:00								
Eiriz	8:04								
Escola EB 2.3 EIRIZ	8:07								
Carvalhosa	8:10								
Peias	8:16								
Paços de Ferreira	8:30								