

Crescemos Juntos



e a floresta

Boletim de Saúde e Desenvolvimento
da Minha Árvore



DRABL
Direcção Regional
de Agricultura
da Beira Litoral



instruções



Este Boletim de Saúde contém informações muito importantes respeitantes à saúde e desenvolvimento da tua árvore.



Não percas e não estraques o Boletim.



Não te esqueças de levar contigo o Boletim quando te deslocares ao local onde se encontra a tua árvore e à Festa da Árvore.



Em caso de dúvida pede a um adulto que te ajude a preencher este boletim.

The background features a textured, light-colored surface with several autumn leaves in shades of yellow, orange, and red. A thin, brown branch with small buds extends horizontally across the upper portion of the page.

identificação

Nome comum

Nome científico

Plantado por

Data de plantação

Local de plantação







Freguesia

Concelho

Distrito

Escola

desenvolvimento

	2001	2002	2003	2004	2005
 Apareceu a 1ª folhinha	_____	_____	_____	_____	_____
 Cresceu em altura	_____	_____	_____	_____	_____
 Ficou coberta de folhas	_____	_____	_____	_____	_____
 Teve que arrancar ervas	_____	_____	_____	_____	_____
 Caiu a 1ª folha	_____	_____	_____	_____	_____
 Ficou toda despida	_____	_____	_____	_____	_____

data	altura	diâmetro	data	altura	diâmetro	data	altura	diâmetro





arrancou ervas



foi regada




foi medida



outros cuidados

adubação	/ / /	/ / /	/ / /	/ / /
tratamento de doenças	/ / /	/ / /	/ / /	/ / /
	/ / /	/ / /	/ / /	/ / /



Esquema Cronológico de Tratamentos da **Árvore**



Primavera

Arrancar ervas daninhas que tenham aparecido junto dela.



Verão

Arranjar a caldeira e regar a árvore.



Outono

Ver se é necessário colocar um tutor para protecção contra ventos.



Inverno

Verificar se teve estragos provocados pela geada, e se necessário, proteger a tua planta.

notas



data

